

**11<sup>η</sup> ΣΥΝΕΔΡΙΑΣΗ**  
**ΔΙΟΙΚΗΤΙΚΟΥ ΣΥΜΒΟΥΛΙΟΥ**  
**Δ.Ε.Υ.Α.Π.**  
**27<sup>η</sup> ΙΟΥΝΙΟΥ 2017**

Στην Πάτρα σήμερα Τρίτη 27<sup>η</sup> Ιουνίου 2017 και ώρα 09.00 π.μ. στα γραφεία της ΔΕΥΑΠ συγκεντρώθηκαν τα παρακάτω μέλη του Διοικητικού Συμβουλίου της ΔΕΥΑΠ, μετά την υπ' αριθμ. πρωτ. 9367Γ/22-6-2017 πρόσκληση του Προέδρου κ. Ανδρέα Παπανικήτα, με την οποία εκλήθησαν όλα τα μέλη του Δ.Σ. καθώς και ο κ. Πρόεδρος.

Προσήλθαν τα μέλη:

Βακάλογλου Παντελής-Δημοτικός Σύμβουλος –Αντιπρόεδρος του Δ.Σ.

Γεροπαναγιώτη Κατερίνα-Πρόεδρος Δημοτικού Συμβουλίου

Χρυσοβιτσάνος Νικόλαος-Δημοτικός Σύμβουλος

Γιαννιτσοπούλου Ιουλία-Δημοτική Σύμβουλος

Καυκάς Γεώργιος-Δημοτικός Σύμβουλος

Μάρκου Γεώργιος- Εκπρόσωπος εργαζομένων καθώς και ο

Καλογερόπουλος Κων/νος – Γενικός Διευθυντής της ΔΕΥΑΠ.

Από την συνεδρίαση απουσιάζουν οι κ.κ. Κατσικαρέλης Νικόλαος-Δημότης, Μανέτας Ιωάννης-Δημοτικός Σύμβουλος, Γκόβας Ιωάννης-Δημότης και Παπανικολόπουλος Πολυχρόνης-Εκπρόσωπος ΤΕΕ.

Αφού διαπιστώθηκε η νόμιμη απαρτία ο κ. Πρόεδρος κηρύσσει την έναρξη της συνεδρίασης.

.....  
ΘΕΜΑ 1<sup>ο</sup> «Εγκριση Ισολογισμού και απολογισμός χρήσεως 2016»  
.....

Το Δ.Σ. αφού άκουσε τον κ.Πρόεδρο και έχοντας υπόψιν την υπ.αρ. 95Φ/2017 έκθεση Ισολογισμού-οικονομικών αποτελεσμάτων 2016,

**ΑΠΟΦΑΣΙΖΕΙ ΚΑΤΑ ΠΛΕΙΟΨΗΦΙΑ**

(Καταψηφίζει το θέμα ο κ. Καυκάς Γεώργιος για τους λόγους που αναλυτικά αναφέρονται στα πρακτικά

- 1) Εγκρίνει τον Ισολογισμό και τα Οικονομικά Αποτελέσματα χρήσεως έτους 2016 (1/1/2016 – 31/12/2016) και τον Απολογισμό, σύμφωνα με την υπ.αρ. πρωτ. 95Φ/2017 έκθεση που επισυνάπτεται στην παρούσα και αποτελεί αναπόσπαστο τμήμα αυτής. Επισυνάπτονται αναλυτικοί πίνακες Ισολογισμού και οικονομικών αποτελεσμάτων χρήσεως 2016 που αποτελούν αναπόσπαστο τμήμα αυτής.
- 2) Εξουσιοδοτεί τον Γενικό Διευθυντή να αναρτήσει περίληψη της απόφασης στον πίνακα ανακοινώσεων της Επιχείρησης.

**Ο ΠΡΟΕΔΡΟΣ ΤΟΥ Δ.Σ.**

**ΤΑ ΜΕΛΗ**

**ΑΝΔΡΕΑΣ Κ.ΠΑΠΑΝΙΚΗΤΑΣ**

**Η ΓΡΑΜΜΑΤΕΑΣ ΤΟΥ Δ.Σ.**  
**ΔΙΟΝΥΣΙΑ ΜΕΛΑ**

**ΕΚΘΕΣΗ ΙΣΟΛΟΓΙΣΜΟΥ – ΟΙΚΟΝΟΜΙΚΩΝ ΑΠΟΤΕΛΕΣΜΑΤΩΝ**  
**ΧΡΗΣΕΩΣ 2016 (01/01/2016-31/12/2016)**

**ΠΡΟΣ:**

Τον κ. Πρόεδρο &  
Μέλη του Δ.Σ της ΔΕΥΑΠ

**Κύριε Πρόεδρε,**

Όπως γνωρίζετε , ο Απολογισμός και Ισολογισμός της επιχείρησης αποτελεί υποχρέωση αλλά και ανάγκη για την διαρκή ενημέρωση της Διοίκησης , όσο και των δημοτών της πόλης μας γενικότερα .

Στην παρούσα έκθεση γίνεται μια συνοπτική περιγραφή των οικονομικών μεγεθών που έλαβαν χώρα μέσα στο 2016. Η χρήση του 2016 ολοκληρώθηκε για τη ΔΕΥΑ Πάτρας με θετικά αποτελέσματα .

Το 2016 συνεχίστηκε η προσπάθεια ενίσχυσης και ενδυνάμωσης των δραστηριοτήτων της ΔΕΥΑ που κινούνται προς την πραγματοποίηση των στρατηγικών στόχων που αφορούν :

1. Στη βελτίωση των παρεχόμενων υπηρεσιών ύδρευσης και αποχέτευσης
2. Στην εκτέλεση έργων
3. Στον επιχειρησιακό εκσυγχρονισμό με στόχο τη βελτίωση του επιπέδου εξυπηρέτησης του πολίτη.
4. Στην προστασία του περιβάλλοντος
5. Στη θετική καθαρή θέση της επιχείρησης

Στην ενότητα αυτή θα γίνει προσπάθεια να απεικονισθούν , τα στοιχεία εκείνα που συνθέτουν όλο το πλέγμα των δραστηριοτήτων της μέσα από τις οποίες άντλησε τα έσοδα που προορίζονταν αφενός μεν για την αντιμετώπιση των λειτουργικών δαπανών , αφετέρου δε για την κάλυψη των δαπανών της διοικητικής υποστήριξης και της παραγωγής έργων.

**Α) Έσοδα Χρήσεως από 01-01-2016 έως 31-12-2016**

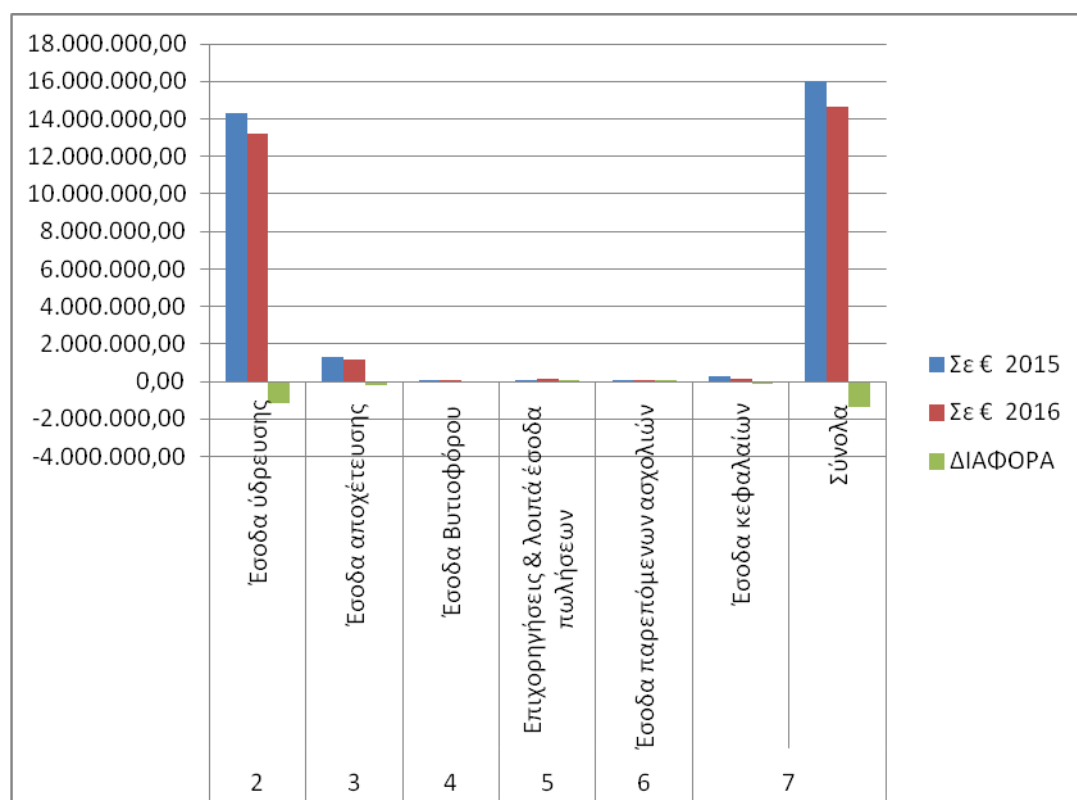
Στα έσοδα χρήσης περιλαμβάνονται αυτά από την κύρια δραστηριότητα της επιχείρησης , καθώς και από παρεπόμενες ασχολίες .

Στο έτος που εξετάζουμε ως έσοδα θεωρήσαμε τα έσοδα ύδρευσης , αποχέτευσης , τις επιχορηγήσεις , τα έσοδα παρεπόμενων ασχολιών , τα έσοδα κεφαλαίων .

Σε σύνολο οργανικών εσόδων **14.675.613,07 €** οι πωλήσεις υπηρεσιών ύδρευσης – αποχέτευσης ανέρχονται σε 14.374.408,74 € και αποτελούν το 97,95 % των εσόδων της κύριας εκμετάλλευσης .

**Πίνακας Εσόδων :**

α/α	Αιτιολογία	Σε € 2015	Σε € 2016	ΔΙΑΦΟΡΑ
1	Πωλήσεις Υδρομέτρων	16.784,00	17.731,82	947,82
2	Έσοδα ύδρευσης	14.325.639,93	13.184.518,14	-1.141.121,79
3	Έσοδα αποχέτευσης	1.320.425,00	1.150.307,14	-170.117,86
4	Έσοδα Βυτιοφόρου	32.558,37	21.851,64	-10.706,73
5	Επιχορηγήσεις & λοιπά έσοδα πωλήσεων	78.175,65	141.639,33	63.463,68
6	Έσοδα παρεπόμενων ασχολιών	10.521,99	12.745,61	2.223,62
7	Έσοδα κεφαλαίων	268.456,97	146.819,39	-121.637,58
	Σύνολα	16.052.561,91	14.675.613,07	-1.376.948,84



### **Έκτακτα έσοδα :**

Πρόκειται για έσοδα που η φύση τους , λόγω αβέβαιης και απρόβλεπτης προέλευσης τους , κατατάσσονται εκτός γενικής εκμετάλλευσης.

Τα έσοδα αυτά είναι μικρά και περιορισμένα και επηρεάζουν σχεδόν ανεπαίσθητα το οικονομικό αποτέλεσμα , αλλά σε συνδυασμό με τις αναλογούσες στη χρήση επιχορηγήσεις παγίων επενδύσεων , καθώς επίσης και με τα έσοδα από προβλέψεις προηγούμενων χρήσεων αποτελούν ένα σημαντικό μέρος των εσόδων της χρήσης.

Τα εν λόγω έσοδα στο έτος που πέρασε ανήλθαν σε 6.441.499,68 € έναντι εσόδων 6.206.067,43 € στο έτος 2014.

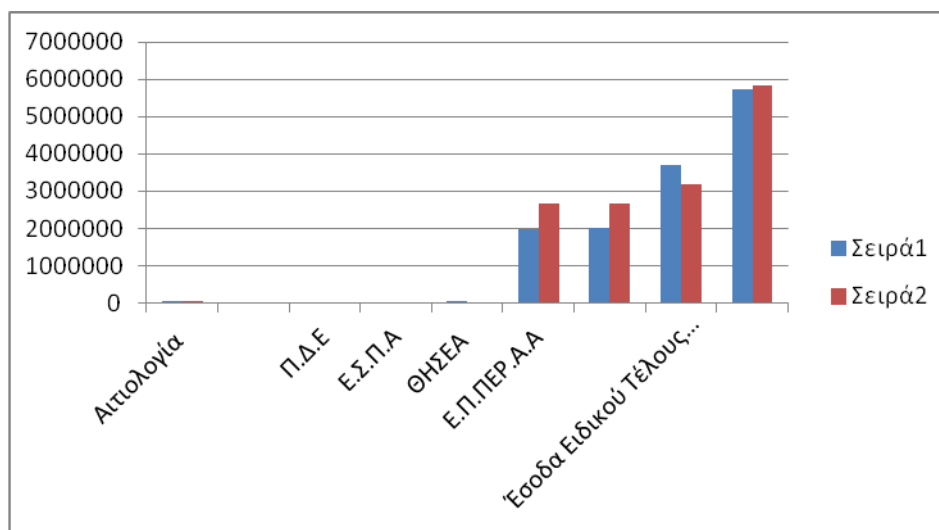
### **Έσοδα προοριζόμενα για επενδύσεις**

Για την πραγματοποίηση των επενδύσεων η επιχείρηση είναι υποχρεωμένη να διαθέτει τα απαραίτητα έσοδα , ώστε το συνολικό επενδυτικό της έργο να εκτελεσθεί απρόσκοπτα.

Στο έτος που διανύσαμε τα βεβαιωμένα έσοδα που προορίζονται για επενδύσεις έχουν ως εξής :

### **Έσοδα Επενδύσεων**

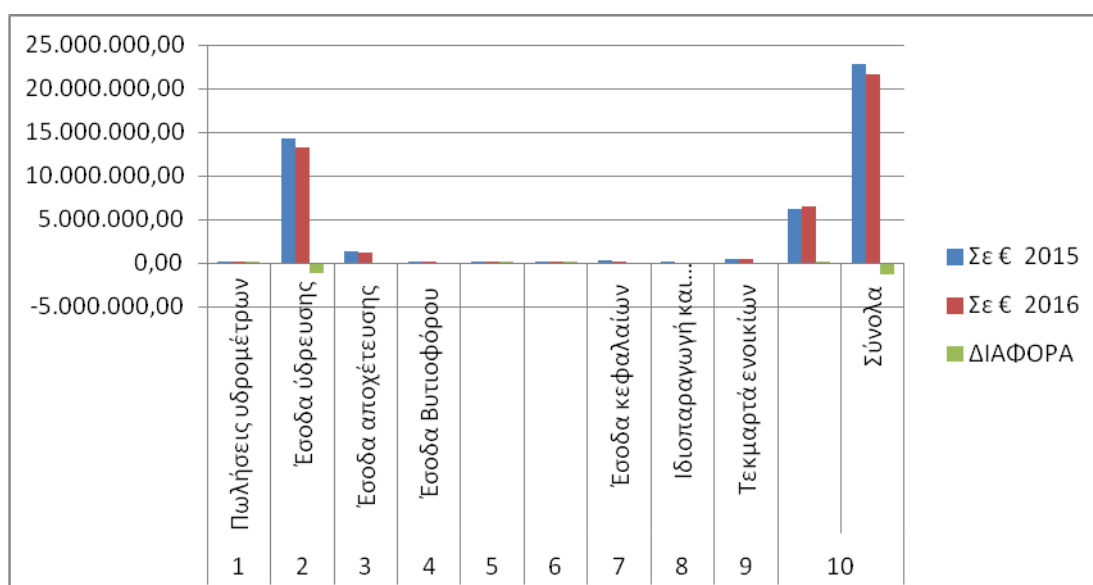
<u>Αιτιολογία</u>	<u>2015</u>	<u>2016</u>
<u>Επιχορηγήσεις παγίων επενδύσεων</u>		
Π.Δ.Ε	0,00	0,00
Ε.Σ.Π.Α	0,00	0,00
ΘΗΣΕΑ	51.503,55	
Ε.Π.ΠΕΡ.Α.Α	1.966.083,20	2.656.379,45
	2.017.586,75	2.656.379,45
<u>Έσοδα Ειδικού Τέλους 80% Ν.1069/80</u>	<u>3.705.812,93</u>	<u>3.172.354,11</u>
<u>Σύνολο εσόδων επενδύσεων</u>	<u>5.723.399,68</u>	<u>5.828.733,56</u>



Το ποσό των 3.172.354,11 € αναφέρεται στο Ειδικό Τέλος έργων ,το οποίο βάση της γνωμοδότησης του Υπουργείου Οικονομικών 1004412/2016 με αρ.πρωτ ΔΕΥΑΠ 1513 Α /08-02-2016 μεταφέρθηκε στα αποθεματικά στο λογ. 41.90 ακολουθώντας και τις οδηγίες της ΕΔΕΥΑ.

### Πίνακας : Ανακεφαλαίωση Εσόδων

α/α	Αιτιολογία	Σε € 2015	Σε € 2016	ΔΙΑΦΟΡΑ
1	Πωλήσεις υδρομέτρων	16.784,00	17.731,82	947,82
2	Έσοδα ύδρευσης	14.325.639,93	13.184.518,14	-1.141.121,79
3	Έσοδα αποχέτευσης	1.320.425,00	1.150.307,14	-170.117,86
4	Έσοδα Βυτιοφόρου	32.558,37	21.851,64	-10.706,73
5	Επιχορηγήσεις & λοιπά έσοδα πωλήσεων	78.175,65	141.639,33	63.463,68
6	Έσοδα παρεπόμενων ασχολιών	10.517,93	12.745,61	2.227,68
7	Έσοδα κεφαλαίων	268.456,97	146.819,39	-121.637,58
8	Ιδιοπαραγωγή και βελτιώσεις παγίων	3.080,40		-3.080,40
9	Τεκμαρτά ενοικίων	536.957,38	494.012,06	-42.945,32
10	Έκτακτα & ανόργανα έσοδα	6.257.334,49	6.441.561,41	184.226,92
	Σύνολα	22.849.930,12	21.611.186,54	-1.238.743,58



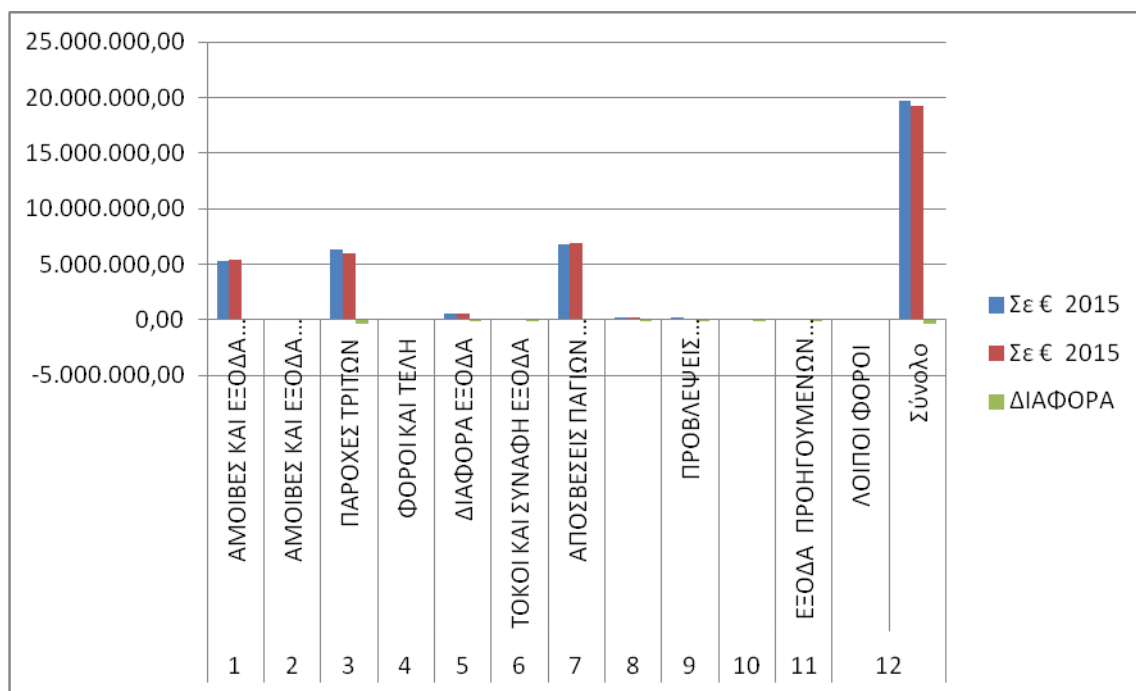
## **B) Έξοδα Χρήσεως από 01-01-2016 έως 31-12-2016**

Στα έξοδα χρήσεως από 01-01-2016 ως 31-12-2016 περιλαμβάνονται όλες οι δαπάνες που συμβάλουν , στα πλαίσια της επιχειρηματικής δραστηριότητας της επιχείρησης , στην απρόσκοπτη λειτουργία των υπηρεσιών της με στόχο την όσο το δυνατόν καλύτερη εξυπηρέτηση του κοινωνικού συνόλου .

Το σύνολο των εξόδων της επιχείρησης στο έτος 2016 ανήλθε στο ποσό των 19.417.169,26€ έναντι 19.697.728,94 € στο έτος 2015 και περιλαμβάνει :

### **Πίνακας Εξόδων**

A/A	ΑΙΤΙΟΛΟΓΙΑ	Σε € 2015	Σε € 2016	ΔΙΑΦΟΡΑ
1	ΑΜΟΙΒΕΣ ΚΑΙ ΕΞΟΔΑ ΠΡΟΣΩΠΙΚΟΥ	5.252.696,83	5.379.278,17	126.581,34
2	ΑΜΟΙΒΕΣ ΚΑΙ ΕΞΟΔΑ ΤΡΙΤΩΝ	83.685,02	92.843,00	9.157,98
3	ΠΑΡΟΧΕΣ ΤΡΙΤΩΝ	6.309.028,48	5.930.524,14	-378.504,34
4	ΦΟΡΟΙ ΚΑΙ ΤΕΛΗ	91.485,68	95.138,62	3.652,94
5	ΔΙΑΦΟΡΑ ΕΞΟΔΑ	561.767,30	535.782,81	-25.984,49
6	ΤΟΚΟΙ ΚΑΙ ΣΥΝΑΦΗ ΕΞΟΔΑ	43.825,58	42.711,20	-1.114,38
7	ΑΠΟΣΒΕΣΕΙΣ ΠΑΓΙΩΝ ΣΤΟΙΧΕΙΩΝ	6.822.994,73	6.948.420,54	125.425,81
8	ΑΓΟΡΕΣ & ΔΙΑΦΟΡΑ ΑΠΟΘΕΜΑΤΩΝ	277.213,23	364.541,47	87.328,24
9	ΠΡΟΒΛΕΨΕΙΣ ΕΚΜΕΤΑΛΛΕΥΣΕΩΣ	162.939,77		-162.939,77
10	ΕΚΤΑΚΤΑ ΚΑΙ ΑΝΟΡΓΑΝΑ ΕΞΟΔΑ	53.314,79	25.033,42	-28.281,37
11	ΕΞΟΔΑ ΠΡΟΗΓΟΥΜΕΝΩΝ ΧΡΗΣΕΩΝ	37.377,53	95,89	-37.281,64
12	ΛΟΙΠΟΙ ΦΟΡΟΙ	1.400,00	2.800,00	1.400,00
	Σύνολο	19.697.728,94	19.417.169,26	-280.559,68



### Ανακεφαλαίωση εσόδων – εξόδων

Από το σύνολο των στοιχείων που αναλύσαμε διαπιστώσαμε ότι τα έσοδα χρήσης ανήλθαν στο έτος 2016 σε 21.611.186,54 € και τα έσοδα επενδύσεων σε 4.480.303,02 € ,ήτοι το σύνολο των βεβαιωθέντων εσόδων για την ΔΕΥΑ Πάτρας στο έτος 2016 ανήλθε στο ποσό των **26.091.489,56 €**.

Αντίστοιχα τα έξοδα προ αποσβέσεων ανήλθαν σε 12.475.948,72 € οι αποσβέσεις ανήλθαν σε 6.899.857,90 € , και τα έξοδα επενδύσεων σε 4.480.303,02 €, ήτοι το σύνολο των βεβαιωθέντων εξόδων ανήλθε στο ποσό των 23.856.109,64 €.

### Πίνακας : Ανακεφαλαίωση εσόδων- εξόδων έτους 2016

α/α	Αιτιολογία	Έσοδα 2016	Έξοδα 2016
1	Έσοδα χρήσης	21.611.186,54	
2	Έξοδα χρήσης χωρίς αποσβέσεις		12.465.948,72
3	Έσοδα επενδύσεων	5.828.733,56	
4	Έξοδα επενδύσεων		5.828.733,56
5	Αποσβέσεις		6.948.420,54
	Σύνολο	27.439.920,10	25.243.102,82
	Καθαρό Αποτέλεσμα Χρήσης (κέρδη προ φόρων ΕΓΛΣ)	2.196.817,28	

### Ταμειακά διαθέσιμα

Τα ταμειακά διαθέσιμα της επιχείρησης στο τέλος του έτους 2016 ανέρχονταν σε 14.246.910,47 € έναντι 10.318.468,20 € στο έτος 2015

Οι καταθέσεις όψεως και προθεσμίας αναλύονται ως εξής:

### Πίνακας : Ταμειακά Διαθέσιμα

α/α	Αιτιολογία	Έτος 2015 σε €	Έτος 2016 σε €	Διαφορά
1	Ταμείο	13.171,50	10.517,04	-2.654,46
2	Καταθέσεις όψεως και προθεσμίας	10.305.296,70	14.236.393,43	3.931.096,73
Σύνολο		10.318.468,20	14.246.910,47	3.928.442,27

### Πίνακας Διαμόρφωσης υπολοίπων πελατών

2015	Απογραφή	14.709.121,88
	Βεβαιώσεις	<b>24.491.893,17</b>
	Υπόλοιπο	39.201.015,05
	Εισπράξεις	<b>20.692.015,56</b>
	Υπόλοιπο	18.508.999,49
2016	Απογραφή	18.508.999,49
	Βεβαιώσεις	<b>22.280.231,39</b>
	Υπόλοιπο	40.789.230,88
	Εισπράξεις	<b>22.744.529,27</b>
	Υπόλοιπο	18.044.701,61

Στα παραπάνω υπόλοιπα καταναλωτών δεν συμπεριλαμβάνονται τα υπόλοιπα οφειλής του Δήμου και των επίδικων απαιτήσεων .

Κατωτέρω σας παραθέτουμε προς έγκριση :

1. Οικονομικές Καταστάσεις χρήσης 2016
2. Απολογισμός (Εσόδων-Εξόδων ) οικονομικής χρήσης 2016
3. Προσάρτημα Χρήσης 2016

**Η ΠΡΟΙΣΤΑΜΕΝΗ  
ΟΙΚΟΝΟΜΙΚΗΣ ΥΠΗΡΕΣΙΑΣ**

**ΒΑΣΙΛΙΚΗ ΣΤΑΘΟΠΟΥΛΟΥ**

**Ο ΓΕΝΙΚΟΣ ΔΙΕΥΘΥΝΤΗΣ  
ΤΗΣ ΔΕΥΑΠ**

**ΚΩΝ/ΝΟΣ ΚΑΛΟΓΕΡΟΠΟΥΛΟΣ**





ΑΠΟΛΟΓΙΣΜΟΣ ΕΣΟΔΩΝ -ΕΞΟΔΩΝ ΕΤΟΥΣ 2016

ΚΩΔΙΚΟΣ	ΤΙΤΛΟΣ ΛΟΓΑΡΙΑΣΜΟΥ	ΠΡΟΫΠ/ΚΑΝ	ΒΕΒΑΙΩΘΗΚΑΝ	ΑΡΝΗΤΙΚΕΣ ΔΙΑΦΟΡΕΣ	ΘΕΤΙΚΕΣ ΔΙΑΦΟΡΕΣ
<b>70</b>	<b>ΠΩΛΗΣΕΙΣ ΕΜΠΟΡΕΥΜΑΤΩΝ</b>				
<b>70.00</b>	<b>Πωλήσεις εμπορευμάτων εσωτερικού</b>				
70.00.000	Πωλήσεις υδρομέτρων	20.000,00	17.731,82		2.268,18
	<b>ΓΕΝΙΚΟ ΣΥΝΟΛΟ Κ.Α. 70</b>	<b>20.000,00</b>	<b>17.731,82</b>	<b>0,00</b>	<b>2.268,18</b>
<b>73</b>	<b>ΕΣΟΔΑ ΑΠΟ ΠΑΡΟΧΗ ΥΠΗΡΕΣΙΩΝ</b>				
<b>73.00</b>	<b>Έσοδα ύδρευσης</b>				
73.00.000	Έσοδα από Πωλήσεις ύδατος	5.544.000,00	4.998.936,83		545.063,17
73.00.002	Έσοδα από τέλη σύνδεσης δικτύου ύδρευσης	150.000,00	83.163,09		66.836,91
73.00.003	Έσοδα από διακλαδώσεις δικτύου ύδρευσης	7.000,00			7.000,00
73.00.004	Έσοδα από συνεισφορές τρίτων έργων ύδρευσης	10.000,00	840,00		9.160,00
73.00.014	Έσοδα από επανασυνδέσεις ύδρευσης	25.000,00	28.056,82	3.056,82	
73.00.020	Έσοδα από έλεγχο υδρομέτρων	2.500,00	3.072,60	572,60	
	<b>ΣΥΝΟΛΟ Κ.Α. 73.00</b>	<b>5.738.500,00</b>	<b>5.114.069,34</b>	<b>3.629,42</b>	<b>628.060,08</b>
<b>73.01</b>	<b>Έσοδα αποχέτευσης</b>				
73.01.000	Έσοδα από τέλη χρήσης αποχέτευσης	1.500.000,00	1.021.063,34		478.936,66
73.01.001	Έσοδα από τέλη σύνδεσης δικτύου αποχέτευσης	200.000,00	112.827,80		87.172,20
73.01.002	Έσοδα από διακλαδώσεις δικτύου αποχέτευσης	5.000,00			5.000,00
73.01.004	Έσοδα από συνεισφορές τρίτων έργων αποχέτευσης	25.000,00			25.000,00
73.01.005	Έσοδα από φρεάτια αποχέτευσης	20.000,00	16.956,00		3.044,00
	<b>ΣΥΝΟΛΟ Κ.Α. 73.01</b>	<b>1.750.000,00</b>	<b>1.150.847,14</b>	<b>0,00</b>	<b>599.152,86</b>
<b>73.02</b>	<b>Έσοδα Πάγιου Τέλους</b>				
73.02.000	Έσοδα από πάγιο τέλος	8.750.000,00	8.064.652,40		685.347,60
	<b>Σύνολα Κ,Α 73.02</b>	<b>8.750.000,00</b>	<b>8.064.652,40</b>	<b>0,00</b>	<b>685.347,60</b>
<b>73.17</b>	<b>Έσοδα παροχής από βυτιοφόρα</b>				
73.17.000	Έσοδα παροχής εκκένωσης απο βόθρους	50.000,00	21.851,64		28.148,36
	<b>ΣΥΝΟΛΟ Κ.Α. 73.17</b>	<b>50.000,00</b>	<b>21.851,64</b>	<b>0,00</b>	<b>28.148,36</b>
<b>73.21</b>	<b>Έσοδα από στρογγυλοποιήσεις</b>				
73.21.000	Έσοδα από στρογγυλοποιήσεις λογαριασμών	10.000,00	5.256,40		4.743,60
	<b>ΣΥΝΟΛΟ Κ.Α. 73.21</b>	<b>10.000,00</b>	<b>5.256,40</b>	<b>0,00</b>	<b>4.743,60</b>
	<b>ΓΕΝΙΚΟ ΣΥΝΟΛΟ Κ.Α 73</b>	<b>16.298.500,00</b>	<b>14.356.676,92</b>	<b>3.629,42</b>	<b>1.945.452,50</b>
<b>74</b>	<b>ΕΠΙΧΟΡΗΓΗΣΕΙΣ &amp; ΔΙΑΦΟΡΑ ΕΣΟΔΑ</b>				
74.03	Ειδικές επιχορηγήσεις - επιδοτήσεις				
74.03.004	Επιδότησεις ΟΑΕΔ- Πρακτική άσκηση ΤΕΙ	165.000,00	141.639,33		23.360,67
	<b>ΓΕΝΙΚΟ ΣΥΝΟΛΟ Κ.Α. 74</b>	<b>165.000,00</b>	<b>141.639,33</b>	<b>0,00</b>	<b>23.360,67</b>
<b>75</b>	<b>ΕΣΟΔΑ ΠΑΡΕΠΟΜΕΝΩΝ ΑΣΧΟΛΙΩΝ</b>				
75.00	Εσοδα από παροχή υπηρεσιών σε τρίτους				
75.00.001	Εσοδα από δημοσιεύσεις διακηρύξεων	7.000,00	12.091,01	5.091,01	
75.00.002	Εσοδα από διανομή διακηρύξεων	5.000,00	654,60		4.345,40
	<b>ΓΕΝΙΚΟ ΣΥΝΟΛΟ Κ.Α. 75</b>	<b>12.000,00</b>	<b>12.745,61</b>	<b>5.091,01</b>	<b>4.345,40</b>
<b>76</b>	<b>ΕΣΟΔΑ ΚΕΦΑΛΑΙΩΝ</b>				
<b>76.03</b>	<b>ΛΟΙΠΟΙ ΠΙΣΤΩΤΙΚΟΙ ΤΟΚΟΙ</b>				
	<b>ΓΕΝΙΚΟ ΣΥΝΟΛΟ Κ.Α. 76</b>	<b>250.000,00</b>	<b>146.819,39</b>	<b>0,00</b>	<b>103.180,61</b>

ΚΩΔΙΚΟΣ	ΤΙΤΛΟΣ ΛΟΓΑΡΙΑΣΜΟΥ	ΠΡΟΫΠ/ΚΑΝ	ΒΕΒΑΙΩΘΗΚΑΝ	ΑΡΝΗΤΙΚΕΣ ΔΙΑΦΟΡΕΣ	ΘΕΤΙΚΕΣ ΔΙΑΦΟΡΕΣ
<b>78</b>	<b>ΙΔΙΟΠΑΡΑΓΩΓΗ ΠΑΓΙΩΝ &amp; ΧΡΗΣ. ΠΡΟΒΛΕΨΕΙΣ ΕΚΜΕΤΑΛΕΥΣΗΣ</b>				
78.00	Ιδιοπαραγωγή & βελτιώσεις παγίων	800.000,00	494.012,06		305.987,94
	<b>ΓΕΝΙΚΟ ΣΥΝΟΛΟ Κ.Α. 78</b>	<b>800.000,00</b>	<b>494.012,06</b>	<b>0,00</b>	<b>305.987,94</b>
<b>81</b>	<b>ΕΚΤΑΚΤΑ &amp; ΑΝΟΡΓΑΝΑ ΑΠΟΤΕΛΕΣΜΑΤΑ</b>				
81.01	Εκτακτα & ανόργανα έσοδα				
81.01.005	Αναλογούσες στη χρήση επιχορηγήσεις παγίων επενδύσεων	5.820.000,00	6.428.757,83	608.757,83	
81.01.099	Λοιπά έκτακτα & ανόργανα εσοδα	250.000,00	12.741,83		237.258,17
	<b>ΓΕΝΙΚΟ ΣΥΝΟΛΟ Κ.Α. 81</b>	<b>6.070.000,00</b>	<b>6.441.499,66</b>	<b>608.757,83</b>	<b>237.258,17</b>
<b>82</b>	<b>ΕΞΟΔΑ &amp; ΕΣΟΔΑ ΠΡΟΗΓΟΥΜΕΝΩΝ ΧΡΗΣΕΩΝ</b>				
82.01	Εσοδα προηγούμενων χρήσεων	200.000,00	61,75		199.938,25
	<b>ΓΕΝΙΚΟ ΣΥΝΟΛΟ Κ.Α. 82</b>	<b>200.000,00</b>	<b>61,75</b>	<b>0,00</b>	<b>199.938,25</b>
	<b>ΓΕΝΙΚΟ ΣΥΝΟΛΟ ΠΡΟΫΠΟΛΟΓΙΣΜΟΥ ΛΕΙΤΟΥΡΓΙΚΩΝ ΕΣΟΔΩΝ 2016</b>	<b>23.815.500,00</b>	<b>21.611.186,54</b>	<b>617.478,26</b>	<b>2.821.791,72</b>
<b>41</b>	<b>ΑΠΟΘΕΜΑΤΙΚΑ- ΕΠΙΧΟΡΗΓΗΣΕΙΣ ΕΠΕΝΔΥΣΕΩΝ</b>				
<b>41.10</b>	<b>Επιχορηγήσεις παγίων στοιχείων</b>				
<b>41.10.000</b>	<b>Επιχορηγήσεις ύδρευσης</b>				
41.10.000.009	Πρόγραμμα ΕΣΠΑ Ύδρευσης	600.000,00	583.638,15		16.361,85
41.10.000.012	Πρόγραμμα ΘΗΣΕΑΣ Ύδρευσης	72.457,87			72.457,87
41.10.000.013	Προγραμματική Σύμβαση ΔΗΜΟΥ ΔΕΥΑΠ	213.198,61			213.198,61
	<b>ΣΥΝΟΛΟ Κ.Α. 41.10.000</b>	<b>885.656,48</b>	<b>583.638,15</b>	<b>0,00</b>	<b>302.018,33</b>
<b>41.10.001</b>	<b>Επιχορηγήσεις αποχέτευσης</b>				
41.10.001.010	Πρόγραμμα ΕΠΠΕΡΑΑ αποχέτευσης	712.872,90	2.656.379,45	1.943.506,55	
	<b>ΣΥΝΟΛΟ Κ.Α. 41.10.001</b>	<b>712.872,90</b>	<b>2.656.379,45</b>	<b>1.943.506,55</b>	<b>0,00</b>
<b>41.90</b>	<b>Ειδικά έσοδα</b>				
<b>41.90.002.000</b>	<b>Ειδικό Τέλος 80% Ν. 1069/80</b>	3.700.000,00	3.172.354,11		527.645,89
<b>41.90.002.001</b>	<b>Αποθεματικά ειδικών τελών (προηγούμενων ετών)</b>	3.127.000,00			3.127.000,00
	<b>ΣΥΝΟΛΟ Κ.Α. 41.90</b>	<b>6.827.000,00</b>	<b>3.172.354,11</b>	<b>0,00</b>	<b>3.654.645,89</b>
	<b>ΓΕΝΙΚΟ ΣΥΝΟΛΟ Κ.Α. 41</b>	<b>8.425.529,38</b>	<b>5.828.733,56</b>	<b>1.943.506,55</b>	<b>4.540.302,37</b>
	<b>ΓΕΝΙΚΟ ΣΥΝΟΛΟ ΠΡΟΫΠΟΛΟΓΙΣΜΟΥ ΑΠΟΘΕΜΑΤΙΚΩΝ ΕΠΙΧΟΡΗΓΗΣΕΩΝ 2016</b>	<b>8.425.529,38</b>	<b>5.828.733,56</b>	<b>1.943.506,55</b>	<b>4.540.302,37</b>
	<b>ΓΕΝΙΚΟ ΣΥΝΟΛΟ ΠΡΟΫΠΟΛΟΓΙΣΜΟΥ ΕΣΟΔΩΝ 2016</b>	<b>32.241.029,38</b>	<b>27.439.920,10</b>	<b>2.560.984,81</b>	<b>7.362.094,09</b>

**ΑΠΟΛΟΓΙΣΜΟΣ ΛΕΙΤΟΥΡΓΙΚΩΝ ΕΞΟΔΩΝ ΟΙΚ. ΕΤΟΥΣ 2016**

ΚΩΔΙΚΟΣ	ΤΙΤΛΟΣ ΛΟΓΑΡΙΑΣΜΟΥ	ΠΡΟΫΠ/ΚΑΝ	ΒΕΒΑΙΩΘΗΚΑΝ	ΑΡΝΗΤΙΚΕΣ ΔΙΑΦΟΡΕΣ	ΘΕΤΙΚΕΣ ΔΙΑΦΟΡΕΣ
	<b>ΑΜΟΙΒΕΣ &amp; ΕΞΟΔΑ ΠΡΟΣΩΠΙΚΟΥ</b>				
<b>60.00</b>	<b>Αμοιβές έμμισθου προσωπικού</b>				
60.00.000	Τακτικές αποδοχές προσωπικού	4.344.000,00	3.749.149,25		594.850,75
60.00.002	Αμοιβές υπερωριακής απασχόλησης	650.000,00	321.006,87		328.993,13

ΚΩΔΙΚΟΣ	ΤΙΤΛΟΣ ΛΟΓΑΡΙΑΣΜΟΥ	ΠΡΟΫΠ/ΚΑΝ	ΒΕΒΑΙΩΘΗΚΑΝ	ΑΡΝΗΤΙΚΕΣ ΔΙΑΦΟΡΕΣ	ΘΕΤΙΚΕΣ ΔΙΑΦΟΡΕΣ
60.00.003	Δώρα εορτών (αναδρομικά)	90.000,00			90.000,00
60.00.005	Αποδοχές ασθενείας	30.000,00	23.319,90		6.680,10
60.00.008	Αποζημιώσεις μη χορηγούμενων αδειών	60.000,00	56.811,70		3.188,30
60.00.010	Έκτακτες αμοιβές (πριμ, βραβεία, επιδόματα , κ.τ.λ.π)	10.000,00			10.000,00
60.00.011	Αμοιβές εκτός έδρας	10.000,00			10.000,00
60.00.012	Αμοιβές μαθητευόμενων (ΤΕΙ , ΟΑΕΔ)	320.000,00	44.911,36		275.088,64
60.00.014	Αποδοχές Δικηγόρων	29.000,00			29.000,00
<b>60.02</b>	<b>Παρεπόμενες παροχές &amp; έξοδα προσωπικού</b>	<b>0,00</b>			
60.02.000	Είδη ένδυσης	110.000,00	97.150,00		12.850,00
60.02.004	Έξοδα επιμόρφωσης προσωπικού	6.000,00	5.843,00		157,00
60.02.098	Λοιπές παρεπόμενες παροχές και έξοδα προσωπικού	60.000,00	38.758,30		21.241,70
<b>60.03</b>	<b>Εργοδοτικές εισφορές έμμισθου προσωπικού</b>	<b>0,00</b>			
60.03.000	Εργοδοτικές εισφορές ΙΚΑ	1.260.000,00	967.666,55		292.333,45
60.03.002	Εργοδοτικές εισφορές ταμείων επικουρικής ασφάλισως	80.000,00	72.558,68		7.441,32
60.03.004	Χαρτόσημο μισθοδοσίας	2.000,00			2.000,00
60.03.098	Εργοδοτικές εισφορές Δικηγόρων	9.000,00	2.102,56		6.897,44
<b>60.05</b>	<b>Αποζημιώσεις απολύσεως ή εξόδου από την υπηρεσία</b>	<b>0,00</b>			
60.05.000	Αποζημιώσεις απολύσεως ή εξόδου από την υπηρεσία	100.000,00			100.000,00
	<b>ΓΕΝΙΚΟ ΣΥΝΟΛΟ Κ.Α. 60</b>	<b>7.170.000,00</b>	<b>5.379.278,17</b>	<b>0,00</b>	<b>1.790.721,83</b>
<b>61</b>	<b>ΑΜΟΙΒΕΣ &amp; ΕΞΟΔΑ ΤΡΙΤΩΝ</b>				
<b>61.00</b>	<b>Αμοιβές &amp; έξοδα ελευθέρων επαγγελματιών υποκειμένες σε παρακράτηση φόρου εισοδήματος</b>				
61.00.000	Αμοιβές & έξοδα Δικηγόρων	6.000,00			6.000,00
61.00.001	Αμοιβές & έξοδα Συμβολαιογράφων	5.000,00	27,00		4.973,00
61.00.002	Αμοιβές & έξοδα Τεχνικών	18.000,00			18.000,00
61.00.098	Αμοιβές για μελέτη Περιβαλλοντικών Επιπτώσεων για την κατασκευή της εκβολής στη Θάλασσα του αγωγού ομβρίων της οδού Τεύκρου στην περιοχή Δάφνες της Παραλίας Προαστίου Δήμου Πατρέων	3.500,00	2.450,00		1.050,00
61.00.015	Αμοιβές & έξοδα οργανωτών- μελετητών-ερευνητών (2015)	15.000,00			15.000,00
61.00.003	Αμοιβές & έξοδα οργανωτών- μελετητών-ερευνητών (2016)	14.000,00			14.000,00
61.00.004	Αμοιβές & έξοδα Ελεγκτών (ΣΟΛ)	20.000,00			20.000,00
61.00.005	Αμοιβές & έξοδα Ιατρών	6.000,00	4.650,00		1.350,00
61.00.096	Αμοιβές γεωλογικού συμβούλου	5.000,00			5.000,00
61.00.097	Αμοιβές περιβαλλοντικού συμβούλου	3.000,00	2.419,35		580,65
61.00.099	Αμοιβές & έξοδα λοιπών ελευθέρων επαγγελματιών	30.000,00	5.984,60		24.015,40
	<b>Σύνολο Κ.Α. 61.00</b>	<b>125.500,00</b>	<b>15.530,95</b>	<b>0,00</b>	<b>109.969,05</b>
61.01	Αμοιβές & έξοδα μη ελευθέρων επαγγελματιών υποκειμένες σε παρακράτηση φόρου εισοδήματος				
61.01.001	Αμοιβές συνεδριάσεων μελών ΔΣ	2.000,00			2.000,00
61.01.002	Αμοιβές Προέδρου ή Αντιπροέδρου ΔΣ	15.000,00			15.000,00
61.01.315	Παρακολούθηση ΕΕΛ (Θαλάσσιος αποδέκτης , ειδ.χημικές υπηρεσίες) 2015	10.080,00	10.080,80	0,80	
61.01.316	Παρακολούθηση ΕΕΛ (Θαλάσσιος αποδέκτης , ειδ.χημικές υπηρεσίες) 2016	2.000,00			2.000,00

ΚΩΔΙΚΟΣ	ΤΙΤΛΟΣ ΛΟΓΑΡΙΑΣΜΟΥ	ΠΡΟΫΠ/ΚΑΝ	ΒΕΒΑΙΩΘΗΚΑΝ	ΑΡΝΗΤΙΚΕΣ ΔΙΑΦΟΡΕΣ	ΘΕΤΙΚΕΣ ΔΙΑΦΟΡΕΣ
61.01.415	Παρακολούθηση Πόσιμου Νερού (αναλύσεις σε εξωτερικά εργαστήρια) 2015	29.330,60	22.769,40		6.561,20
61.01.416	Παρακολούθηση Πόσιμου Νερού (αναλύσεις σε εξωτερικά εργαστήρια) 2016	50.000,00	7.435,75		42.564,25
61.01.005	Εργαστήριο Πόσιμου Νερού (ISO 17025, επιθεωρήσεις , διακριβώσεις κτλπ)	24.000,00	5.667,09		18.332,91
61.01.006	Υπηρεσίες συντήρησης ΗΜ ΕΕΛ & ΕΕΠΝ	60.000,00			60.000,00
61.01.098	Αμοιβές & έξοδα διάφορων τρίτων	50.000,00	16.302,50		33.697,50
	<b>Σύνολο Κ.Α. 61.01</b>	<b>242.410,60</b>	<b>62.255,54</b>	<b>0,80</b>	<b>180.155,86</b>
61.98	Λοιπές αμοιβές Τρίτων				
61.98.005	Λοιπές αμοιβές Τρίτων	19.000,00	15.056,51		3.943,49
	<b>Σύνολο Κ.Α. 61.98</b>	<b>19.000,00</b>	<b>15.056,51</b>	<b>0,00</b>	<b>3.943,49</b>
	<b>ΓΕΝΙΚΟ ΣΥΝΟΛΟ Κ.Α. 61</b>	<b>386.910,60</b>	<b>92.843,00</b>	<b>0,80</b>	<b>294.068,40</b>
<b>62</b>	<b>ΠΑΡΟΧΕΣ ΤΡΙΤΩΝ</b>				
<b>62.00</b>	<b>Ηλεκτρικό ρεύμα παραγωγής</b>				
62.00.000	ΔΕΗ αντλιοστασίων-γεωτρήσεων ύδρευσης	2.500.000,00	2.428.677,22		71.322,78
62.00.001	ΔΕΗ αντλιοστασίων αποχέτευσης	250.000,00	278.651,50	28.651,50	
62.00.003	ΔΕΗ Εγκατάστασης Επεξεργασίας Λυμάτων - Πόσιμου νερού	650.000,00	686.722,85	36.722,85	
	<b>Σύνολο Κ.Α. 62.00</b>	<b>3.400.000,00</b>	<b>3.394.051,57</b>	<b>65.374,35</b>	<b>71.322,78</b>
<b>62.03</b>	<b>Τηλεπικοινωνίες</b>				
62.03.000	Τηλεφωνικά-τηλεγραφικά	80.000,00	79.473,07		526,93
62.03.002	Ταχυδρομικά	0,00			
62.03.002.715	Γενικές ταχυδρομικές αποστολές (αλληλογραφία) 2015	180.000,24	180.000,24		0,00
62.03.002.815	Γενικές ταχυδρομικές αποστολές (αλληλογραφία) 2015	19.999,76	19.999,73		0,03
62.03.002.716	Γενικές ταχυδρομικές αποστολές (αλληλογραφία) 2016	100.000,00			100.000,00
62.03.002.001	Υπηρεσίες ταχυμεταφορών (courier)	6.000,00			6.000,00
62.03.002.616	Ταχυδρομικές Υπηρεσίες Ύδρευσης - Αποχέτευσης	60.000,00			60.000,00
	<b>Σύνολο Κ.Α. 62.03</b>	<b>446.000,00</b>	<b>279.473,04</b>	<b>0,00</b>	<b>166.526,96</b>
<b>62.04</b>	<b>Ενοίκια</b>				
62.04.000	Ενοίκια εδαφικών εκτάσεων	160.000,00	54.704,82		105.295,18
62.04.002	Ενοίκια Δήμου	220.000,00	208.809,48		11.190,52
	<b>Σύνολο Κ.Α. 62.04</b>	<b>380.000,00</b>	<b>263.514,30</b>	<b>0,00</b>	<b>116.485,70</b>
62.05	Ασφάλιστρα				
62.05.001	Ασφάλιστρα μεταφορικών μέσων		10.298,00	10.298,00	
	<b>Σύνολο Κ.Α. 62.05</b>	<b>0,00</b>	<b>10.298,00</b>	<b>10.298,00</b>	<b>0,00</b>
<b>62.07</b>	<b>Επισκευές &amp; συντηρήσεις</b>				
62.07.000	Εδαφικών εκτάσεων				
62.07.000.315	Καθαρισμοί οικοπέδων Ε.Ε.Π.Ν.(2015)	33.653,14	33.653,14		0,00
62.07.000.015	Καθαρισμοί οικοπέδων Χημείου πόσιμου νερού(2015)	11.395,00	11.282,57		112,43
62.07.001	Κτιρίων - Εγκαταστάσεων κτιρίων	0,00			
62.07.001.016	Επισκευές & συντηρήσεις Κτιρίων - Εγκαταστάσεων κτιρίων ΕΕΛ έτους 2016	30.000,00	17,69		29.982,31
62.07.001.216	Επισκευές & συντηρήσεις Κτιρίων - Εγκαταστάσεων κτιρίων ΕΕΠΝ 2016	60.000,00			60.000,00
62.07.001.316	Επισκευές κτιρίων Ε.Ε.Λ. (2016)	30.000,00			30.000,00
62.07.001.416	Επισκευές & Συντηρήσεις Εγκαταστάσεων πόσιμου νερού ( 2016)	30.000,00			30.000,00

ΚΩΔΙΚΟΣ	ΤΙΤΛΟΣ ΛΟΓΑΡΙΑΣΜΟΥ	ΠΡΟΫΠ/ΚΑΝ	ΒΕΒΑΙΩΘΗΚΑΝ	ΑΡΝΗΤΙΚΕΣ ΔΙΑΦΟΡΕΣ	ΘΕΤΙΚΕΣ ΔΙΑΦΟΡΕΣ
62.07.001.116	Συντήρηση - βελτίωση ανακαίνιση εγκαταστάσεων ΔΕΥΑΠ (2016)	180.500,00	32.729,00		147.771,00
62.07.002	Μηχανημάτων - Τεχνικών εγκαταστάσεων	0,00			0,00
62.07.002.002	Υπηρεσίες ανυψωτικών μηχανημάτων (με μίσθωση γερανών-τσάπες-κτλπ) 2015	55.608,70	41.796,79		13.811,91
62.07.002.028	Υπηρεσίες ανυψωτικών μηχανημάτων (με μίσθωση γερανών-τσάπες-κτλπ) 2016	40.000,00			40.000,00
62.07.002.003	Συντήρηση - Επίσκευή Μηχανημάτων Ε.Ε.Λ. 2016	20.000,00	3.738,00		16.262,00
62.07.002.004	Συντήρηση Μηχανημάτων Εγκαταστάσεων πόσιμου νερού	40.000,00	12.279,79		27.720,21
62.07.002.005	Συντήρηση υποδομών ΕΕΛ και ΕΕΠΝ με μηχανήματα τρίτων (γερανοί,αποφρακτικά,καδοφόρα κ.λ.π.	30.000,00			30.000,00
62.07.002.006	Υπηρεσίες ανυψωτικών μηχανημάτων έτους 2016 (με μίσθωση γερανών-τσάπες- κτλπ)	90.000,00			90.000,00
62.07.002.007	Συντήρηση Ηλεκτροπαραγωγών Ζευγών (2016)	35.000,00	520,33		34.479,67
62.07.002.008	Συντήρηση Υποσταθμών Μέσης Τάσης (2016)	35.000,00			35.000,00
62.07.002.009	Συντήρηση Διυλιστηρίου νερού (2016)	55.000,00			55.000,00
62.07.002.010	Συντήρηση Επίσκευές Μηχανημάτων Εσχαρώσεων και Α/Σ εισόδου	20.000,00	3.818,32		16.181,68
62.07.002.011	Συντήρηση Επίσκευές Μηχανημάτων Εξάμωσης και Στραγγιδίων	20.000,00	1.840,00		18.160,00
62.07.002.012	Συντήρηση Επίσκευές Μηχανημάτων Α'Καθιζήσεων και Β' Καθιζήσεων	20.000,00	9.616,00		10.384,00
62.07.002.013	Συντήρηση Επίσκευές Μηχανημάτων Προανοξικών Δεξαμενών	25.000,00	3.000,00		22.000,00
62.07.002.014	Συντήρηση Επίσκευές Μηχανημάτων Βιολογικών Αντιδραστήρων (Δεξ. Αερισμού)	25.000,00	15.837,00		9.163,00
62.07.002.015	Συντήρηση Επίσκευές Μηχανημάτων Ανακυκλοφορίας και Περίσσειας	20.000,00	2.303,42		17.696,58
62.07.002.016	Συντήρηση Επίσκευές Μηχανημάτων Τριτοβάθμιας Επεξεργασίας-Χλωρίωσης - Εξόδου	20.000,00	10.707,12		9.292,88
62.07.002.017	Συντήρηση Επίσκευές Μηχανημάτων Πάχυνσης - Αφυδάτωσης - Ομογενοποίησης	20.000,00			20.000,00
62.07.002.018	Συντήρηση Επίσκευές Μηχανημάτων Χώνευσης	20.000,00	1.762,50		18.237,50
62.07.002.019	Συντήρηση Επίσκευές Μηχανημάτων - Εγκαταστάσεων Αποσμήσεων	10.000,00			10.000,00
62.07.002.020	Συντήρηση Επίσκευές Ηλεκτρολογικών Εγκαταστάσεων (Υποσταθμοί-Πεδία Μέσης και Χαμηλών Τάσεων ) Τεχνικών Εγκαταστάσεων (Δίκτυα Λάσσης Τούνελ)	10.000,00			10.000,00
62.07.002.021	Επίσκευές και Συντηρήσεις έκτακτων ανάγκης Η/Μ ΕΕΛ	40.000,00	8.036,33		31.963,67
62.07.002.022	Έκτακτες Ηλεκτρομηχανολογικές ανάγκες Ύδρευσης (2016)	40.000,00	40.335,66	335,66	
62.07.002.023	Έκτακτες ηλεκτρομηχανολογικές ανάγκες Α/Σ λυμάτων	40.000,00	39.814,09		185,91
62.07.002.024	Προμήθεια αναλωσίμων και εξοπλισμού απόσμισης Α/Σ λυμάτων	40.000,00	588,55		39.411,45
62.07.002.025	Καθαρισμός και αποψίλωση οικοπέδων 2016	20.000,00			20.000,00
62.07.002.026	Συντήρηση πρασίνου και κοπή χόρτων και δέντρων (2016)	60.000,00			60.000,00
62.07.002.027	Προμήθεια εργασιών συντήρησης - επισκευής εξοπλισμού (κινητήρες , αντλίες, Η/Ζ κ.λ.π) Η/Μ εγκαταστάσεων	50.000,00	9.507,63		40.492,37
62.07.002.215	Υπηρεσίες καθαρισμού - απόφραξης αποχετευτικών αγωγών - ΕΕΛ Πάτρας έτους 2015	53.000,00	28.600,00		24.400,00
62.07.002.216	Υπηρεσίες καθαρισμού - απόφραξης αποχετευτικών αγωγών - ΕΕΛ Πάτρας έτους 2016	40.000,00			40.000,00
62.07.002.316	Κάμερα για βιντεοσκόπηση σε αγωγούς και φρεάτια αποχέτευσης και ύδρευσης έτους 2016	35.000,00			35.000,00

ΚΩΔΙΚΟΣ	ΤΙΤΛΟΣ ΛΟΓΑΡΙΑΣΜΟΥ	ΠΡΟΫΠ/ΚΑΝ	ΒΕΒΑΙΩΘΗΚΑΝ	ΑΡΝΗΤΙΚΕΣ ΔΙΑΦΟΡΕΣ	ΘΕΤΙΚΕΣ ΔΙΑΦΟΡΕΣ
62.07.002.315	Υπηρεσίες μηχανολογικών εφαρμογών (2015)	4.500,00	4.500,00		0,00
62.07.003	Μεταφορικών μέσων	0,00			
62.07.003.001	Μεταφορικών μέσων επιβατικά	30.000,00	14.492,05		15.507,95
62.07.003.002	Μεταφορικών μέσων φορτηγά	40.000,00	35.878,39		4.121,61
62.07.003.003	Μεταφορικών μέσων Ε.Ε.Λ.	25.000,00	14.826,50		10.173,50
62.07.003.004	Μεταφορικών μέσων Εγκαταστάσεων πόσιμου νερού	5.000,00			5.000,00
62.07.004	Επίπλων & λοιπού εξοπλισμού	0,00			0,00
62.07.004.003	Επίπλων & λοιπού εξοπλισμού	20.000,00	767,00		19.233,00
62.07.007	Λοιπών υλικών αγαθών	0,00			0,00
62.07.007.001	Λοιπών υλικών αγαθών ύδρευσης - αποχέτευσης -αναλώσιμα συνεργείου	10.000,00	9.956,26		43,74
62.07.007.003	Λοιπών υλικών αγαθών Ε.Ε.Λ.	20.000,00	952,00		19.048,00
62.07.007.004	Λοιπών υλικών αγαθών ΕΕΠΝ	10.000,00			10.000,00
62.07.090	Επισκευές Γεωτρήσεων - αντλιοστασίων ύδρευσης -αποχέτευσης-ΕΕΛ	0,00			0,00
62.07.090.000	Επισκευές Γεωτρήσεων - αντλιοστασίων ύδρευσης -αποχέτευσης-ΕΕΛ ( Κατεπείγουσας ανάγκης )	15.000,00	4.754,38		10.245,62
62.07.090.001	Επισκευές Γεωτρήσεων - αντλιοστασίων ύδρευσης -αποχέτευσης-ΕΕΛ ( Κατά αποκλειστικότητα )	15.000,00	19,94		14.980,06
62.07.090.002	Επισκευές Γεωτρήσεων - αντλιοστασίων ύδρευσης -αποχέτευσης-ΕΕΛ (διάφορα )	10.000,00	4.488,03		5.511,97
62.07.092	Επισκευές δικτύων ύδρευσης	0,00			0,00
62.07.092.000	Συντήρηση - Διαχείριση Δικτύου Ύδρευσης Πάτρας Α τομέας (2013)	8.060,00			8.060,00
62.07.092.001	Συντήρηση - Διαχείριση Δικτύου Ύδρευσης Πάτρας Β τομέας (2013)	40.000,00			40.000,00
62.07.092.004	Υπηρεσίες τηλεφωνικού κέντρου (2015)	24.500,00	24.500,00		0,00
62.07.092.006	Υπηρεσίες τηλεφωνικού κέντρου (2016)	19.000,00	14.000,00		5.000,00
62.07.092.010	Αποκατάσταση βλαβών δικτύου Ύδρευσης πόλεως Πατρών Βόρειος τομέας (2012)	60.000,00	49.187,50		10.812,50
62.07.092.016	Συντήρηση - Διαχείριση Δικτύου Ύδρευσης Πάτρας Α τομέας (2014)	234.000,00	95.618,76		138.381,24
62.07.092.018	Συντήρηση - Διαχείριση Δικτύου Ύδρευσης Πάτρας Γ τομέας (2014)	120.000,00	104.516,87		15.483,13
62.07.092.022	Συντήρηση - Διαχείριση Δικτύου Ύδρευσης Πάτρας Α τομέας (2015)	69.000,00			69.000,00
62.07.092.023	Συντήρηση - Διαχείριση Δικτύου Ύδρευσης Πάτρας Β1 τομέας (2015)	68.126,42	67.174,37		952,05
62.07.092.024	Συντήρηση - Διαχείριση Δικτύου Ύδρευσης Πάτρας Β2 τομέας (2015)	175.500,00	158.700,00		16.800,00
62.07.092.025	Συντήρηση - Διαχείριση Δικτύου Ύδρευσης Πάτρας Γ τομέας (2015)	80.000,00			80.000,00
62.07.092.026	Συντήρηση - Διαχείριση Δικτύου Ύδρευσης Πάτρας Α' τομέας (2016)	15.000,00			15.000,00
62.07.092.027	Συντήρηση - Διαχείριση Δικτύου Ύδρευσης Πάτρας Β1 τομέας (2016)	100.000,00	62.365,68		37.634,32
62.07.092.028	Συντήρηση - Διαχείριση Δικτύου Ύδρευσης Πάτρας Β2 τομέας (2016)	50.000,00			50.000,00
62.07.092.029	Συντήρηση - Διαχείριση Δικτύου Ύδρευσης Πάτρας Γ τομέας (2016)	5.000,00			5.000,00
62.07.092.030	Συντήρηση - Διαχείριση Δικτύου Ύδρευσης Πάτρας Β τομέας (2013-2014)	0,00	10.700,00	10.700,00	
62.07.094	Επισκευές Δικτύου Αποχέτευσης Ακαθάρτων - Ομβρίων	0,00			0,00
62.07.094.000	Εργασίες συντήρησης δικτύου αποχέτευσης Αρκτικών και Κεντρικών περιοχών Δήμου Πατρέων και συναφείς εργασίες -2014	54.878,83	49.100,00		5.778,83
62.07.094.001	Εργασίες συντήρησης δικτύου αποχέτευσης Νοτίων και Ανατολικών περιοχών Δήμου Πατρέων και συναφείς εργασίες -2014	203.386,00	116.600,00		86.786,00

ΚΩΔΙΚΟΣ	ΤΙΤΛΟΣ ΛΟΓΑΡΙΑΣΜΟΥ	ΠΡΟΫΠ/ΚΑΝ	ΒΕΒΑΙΩΘΗΚΑΝ	ΑΡΝΗΤΙΚΕΣ ΔΙΑΦΟΡΕΣ	ΘΕΤΙΚΕΣ ΔΙΑΦΟΡΕΣ
62.07.094.002	Εργασίες συντήρησης δικτύου αποχέτευσης Αρκτικών & Κεντρικών περιοχών του Δήμου Πατρέων και συναφείς εργασίες 2011	10.000,00			10.000,00
62.07.094.003	Εργασίες συντήρησης δικτύου αποχέτευσης Νοτίων & Ανατολικών περιοχών του Δήμου Πατρέων και συναφείς εργασίες 2011	0,00			0,00
62.07.094.004	Εργασίες συντήρησης δικτύου αποχέτευσης Αρκτικών & Κεντρικών περιοχών του Δήμου Πατρέων και συναφείς εργασίες - 2015	150.000,00	133.905,74		16.094,26
62.07.094.005	Εργασίες συντήρησης δικτύου αποχέτευσης Νοτίων & Ανατολικών περιοχών του Δήμου Πατρέων και συναφείς εργασίες- 2015	170.000,00	95.080,64		74.919,36
62.07.094.101	Εργασίες συντήρησης δικτύου αποχέτευσης Αρκτικών και Κεντρικών περιοχών του Δήμου Πατρέων και συναφείς εργασίες- 2016	10.000,00			10.000,00
62.07.094.102	Εργασίες συντήρησης δικτύου αποχέτευσης Νοτίων και Ανατολικών περιοχών του Δήμου Πατρέων και συναφείς εργασίες- 2016	11.979,04			11.979,04
	<b>Σύνολο Κ.Α. 62.07</b>	<b>3.287.087,13</b>	<b>1.383.868,04</b>	<b>11.035,66</b>	<b>1.914.254,75</b>
<b>62.98</b>	<b>Λοιπές παροχές τρίτων</b>				
62.98.000	Φωτισμός (πλην ηλεκτρ. ενέργειας παραγωγής)	50.000,00			50.000,00
62.98.002	Φωτοαντίγραφα	10.000,00	1.626,47		8.373,53
62.98.003	Στολές - υποδήματα εργασίας	25.000,00			25.000,00
62.98.004	Υλικά σήμανσης	10.000,00			10.000,00
62.98.005	Απολυμάνσεις-Απεντομώσεις	12.000,00	4.380,00		7.620,00
62.98.006	Απεντόμωση και μυοκτονία δικτύου αποχέτευσης έτους 2016	4.000,00	3.974,50		25,50
62.98.505	Τεχνική υποστήριξη λογισμικών 2015	15.494,19	9.365,86		6.128,33
62.98.506	Τεχνική υποστήριξη λογισμικών 2016 (κατά απολειστικότητα )	38.505,81	26.454,52		12.051,29
62.98.416	Τεχνική υποστήριξη τηλεφωνικού κέντρου & διάφορων μηχανών 2016 (κατά αποκλειστικότητα )	32.822,85	24.700,73		8.122,12
62.98.515	Τεχνική υποστήριξη τηλεφωνικού κέντρου & διάφορων μηχανών 2015	20.744,03	16.996,95		3.747,08
62.98.516	Τεχνική υποστήριξη τηλεφωνικού κέντρου & διάφορων μηχανών 2016	26.933,12	5.831,71		21.101,41
62.98.616	Χρήση-τεχνική υποστήριξη ψηφιακών βάσεων νομικών & τεχνικών πληροφοριών 2016	4.000,00	400,00		3.600,00
62.98.009	Συντήρηση Πυροσβεστικών μέσων	8.000,00	2.276,38		5.723,62
62.98.010	Τεχνική Υποστηριξη Συστημάτων Τηλεδιοίκησης (2016)	10.000,00	9.300,00		700,00
	<b>Σύνολο Κ.Α. 62.98</b>	<b>267.500,00</b>	<b>105.307,12</b>	<b>0,00</b>	<b>162.192,88</b>
	<b>ΓΕΝΙΚΟ ΣΥΝΟΛΟ Κ.Α. 62</b>	<b>7.780.587,13</b>	<b>5.436.512,07</b>	<b>86.708,01</b>	<b>2.430.783,07</b>
<b>63</b>	<b>ΦΟΡΟΙ - ΤΕΛΗ</b>				
63.02	Χαρτόσημο μισθωμάτων	12.000,00	9.530,20		2.469,80
63.03	Φόροι-τέλη κυκλοφορίας μεταφορικών μέσων	40.000,00	8.974,97		31.025,03
63.98	Διάφοροι φόροι - τέλη	94.500,00	76.633,45		17.866,55
	<b>ΓΕΝΙΚΟ ΣΥΝΟΛΟ Κ.Α. 63</b>	<b>146.500,00</b>	<b>95.138,62</b>	<b>0,00</b>	<b>51.361,38</b>
<b>64</b>	<b>ΔΙΑΦΟΡΑ ΕΞΟΔΑ</b>				
<b>64.00</b>	<b>Εξοδα μεταφορών</b>				
64.00.000.815	Εξοδα κίνησης μεταφορικών μέσων( καύσιμα - λιπαντικά - διόδια ) 2015	64.378,51	46.287,35		18.091,16
64.00.000.816	Εξοδα κίνησης μεταφορικών μέσων( καύσιμα - λιπαντικά - διόδια ) 2016	120.000,00	2.027,08		117.972,92
64.00.000.010	Εξοδα κίνησης προσωπικού	90.000,00	74.368,36		15.631,64
64.00.000.011	Εξοδα κίνησης προσωπικού (Αποζημίωση εκτός έδρας )	30.000,00	2.280,00		27.720,00



ΚΩΔΙΚΟΣ	ΤΙΤΛΟΣ ΛΟΓΑΡΙΑΣΜΟΥ	ΠΡΟΥΠ/ΚΑΝ	ΒΕΒΑΙΩΘΗΚΑΝ	ΑΡΝΗΤΙΚΕΣ ΔΙΑΦΟΡΕΣ	ΘΕΤΙΚΕΣ ΔΙΑΦΟΡΕΣ
64.00.002	Εξοδα μεταφοράς υλικών -αγαθών με μέσα <b>ΤΡΙΤΩΝ</b>	0,00			0,00
64.00.002.000	Εξοδα κίνησης μεταφοράς υλικών -αγαθών με μέσα <b>ΤΡΙΤΩΝ</b>	4.000,00	338,94		3.661,06
	<b>Σύνολο Κ.Α. 64.00</b>	<b>308.378,51</b>	<b>125.301,73</b>	<b>0,00</b>	<b>183.076,78</b>
<b>64.01</b>	<b>Εξοδα ταξιδιών</b>				
64.01.001	Εξοδα διοικητικής λειτουργίας				
64.01.001.000	Εξοδα ταξιδιών εσωτερικού-εξωτερικού	3.000,00	609,91		2.390,09
	<b>Σύνολο Κ.Α. 64.01</b>	<b>3.000,00</b>	<b>609,91</b>	<b>0,00</b>	<b>2.390,09</b>
<b>64.02</b>	<b>Εξοδα προβολής &amp; διαφήμισης</b>				
64.02.000	Διαφημίσεις από τον τύπο	5.000,00			5.000,00
64.02.001	Διαφημίσεις από το ραδιόφωνο & τηλεόραση	5.000,00			5.000,00
64.02.005	Εξοδα συνεδρίων-δεξιώσεων κλπ	5.000,00	985,44		4.014,56
64.02.010	Εξοδα έκδοσης ενημερωτικού δελτίου	5.000,00	1.560,00		3.440,00
	<b>Σύνολο Κ.Α. 64.02</b>	<b>20.000,00</b>	<b>2.545,44</b>	<b>0,00</b>	<b>17.454,56</b>
64.05	Συνδρομές - Εισφορές				
64.05.001	Συνδρομές - Εισφορές διοικητικής λειτουργίας				
64.05.001.000	Συνδρομές - Εισφορές σε περιοδικά εφημερίδες	6.000,00	3.213,42		2.786,58
64.05.001.001	Συνδρομές - Εισφορές σε επαγγελματικές οργανώσεις <b>ΕΔΕΥΑ Κ.Α.Π.</b>	6.000,00	3.471,32		2.528,68
	<b>Σύνολο Κ.Α. 64.05</b>	<b>12.000,00</b>	<b>6.684,74</b>	<b>0,00</b>	<b>5.315,26</b>
64.06	Δωρεές - Επιχορηγήσεις				
64.06.001	Δωρεές - Επιχορηγήσεις διοικητικής λειτουργίας				
64.06.001.000	Λοιπές Δωρεές - Επιχορηγήσεις	125.000,00	105.267,00		19.733,00
	<b>Σύνολο Κ.Α. 64.06</b>	<b>125.000,00</b>	<b>105.267,00</b>	<b>0,00</b>	<b>19.733,00</b>
<b>64.07</b>	<b>Εντυπα &amp; γραφική ύλη</b>				
64.07.000.715	Εντυπα (φάκελοι) 2015	10.000,00	7.992,50		2.007,50
64.07.000.716	Εντυπα (φάκελοι) 2016	25.000,00			
<b>64.07.002</b>	<b>Υλικά πολλαπλών εκτυπώσεων</b>				
64.07.002.515	Υλικά πολλαπλών εκτυπώσεων (φωτοτυπικό χαρτί,μελάνια - τόνερ) 2015	717,75	714,68		3,07
64.07.002.516	Υλικά πολλαπλών εκτυπώσεων (φωτοτυπικό χαρτί,μελάνια - τόνερ) 2016	21.282,25	11.243,88		10.038,37
<b>64.07.003</b>	<b>Εξοδα πολλαπλών εκτυπώσεων</b>				
64.07.003.716	Εξοδα πολλαπλών εκτυπώσεων	8.000,00	1.393,50		6.606,50
<b>64.07.004</b>	<b>Γραφική ύλη &amp; λοιπά υλικά γραφείων</b>				
64.07.004.016	Γραφική ύλη & λοιπά υλικά γραφείων	10.000,00	7.126,63		2.873,37
	<b>Σύνολο Κ.Α. 64.07</b>	<b>75.000,00</b>	<b>28.471,19</b>	<b>0,00</b>	<b>46.528,81</b>
64.08	Υλικά άμεσης ανάλωσης				
64.08.000	Καύσιμα - λοιπά υλικά θέρμανσης ΕΕΛ	10.000,00	1.472,18		8.527,82
64.08.001	Υλικά καθαριότητας	10.000,00	2.630,35		7.369,65
64.08.002	Υλικά φαρμακείου	4.000,00	566,88		3.433,12
64.08.099	Λοιπά υλικά άμεσης ανάλωσης	3.000,00	640,42		2.359,58
	<b>Σύνολο Κ.Α. 64.08</b>	<b>27.000,00</b>	<b>5.309,83</b>	<b>0,00</b>	<b>21.690,17</b>
<b>64.09</b>	<b>Εξοδα δημοσιεύσεων</b>				
64.09.001	Εξοδα δημοσιεύσεως αγγελιών - ανακοινώσεων	5.000,00			5.000,00
64.09.099	Εξοδα λοιπών δημοσιεύσεων	25.000,00	15.891,71		9.108,29
	<b>Σύνολο Κ.Α. 64.09</b>	<b>30.000,00</b>	<b>15.891,71</b>	<b>0,00</b>	<b>14.108,29</b>

ΚΩΔΙΚΟΣ	ΤΙΤΛΟΣ ΛΟΓΑΡΙΑΣΜΟΥ	ΠΡΟΫΠ/ΚΑΝ	ΒΕΒΑΙΩΘΗΚΑΝ	ΑΡΝΗΤΙΚΕΣ ΔΙΑΦΟΡΕΣ	ΘΕΤΙΚΕΣ ΔΙΑΦΟΡΕΣ
<b>64.70</b>	<b>ΕΞΟΔΑ ΔΙΑΘΕΣΗΣ ΛΥΜΑΤΩΝ</b>				
64.70.001.003	Τέλος εκκένωσης βόθρων	60.000,00	24.000,00		36.000,00
64.70.001.315	Δαπάνες μεταφοράς ιλύος 2015	16.560,00			16.560,00
64.70.001.316	Δαπάνες μεταφοράς ιλύος 2016	20.000,00			20.000,00
64.70.002.315	Δαπάνες διάθεσης ιλύος 2015	39.600,00			39.600,00
64.70.002.316	Δαπάνες διάθεσης ιλύος 2016	20.000,00			20.000,00
64.70.003.315	Δαπάνες μείωσης παραγωγής ιλύος 2015	139.021,40	139.021,40		0,00
64.70.003.316	Δαπάνες μείωσης παραγωγής ιλύος 2016	100.000,00	59.874,99		40.125,01
	<b>Σύνολο Κ.Α. 64.70</b>	<b>395.181,40</b>	<b>222.896,39</b>	<b>0,00</b>	<b>172.285,01</b>
<b>64.98</b>	<b>Διάφορα έξοδα</b>				
64.98.002	Δικαστικά & έξοδα εξώδικων ενεργειών	10.000,00	5.235,05		4.764,95
64.98.098	Εκθέσεις -Εκπαίδευση (2016)	50.000,00			50.000,00
64.98.099	Διάφορα άλλα έξοδα	19.036,13	17.569,82		1.466,31
	<b>Σύνολο Κ.Α. 64.98</b>	<b>79.036,13</b>	<b>22.804,87</b>	<b>0,00</b>	<b>56.231,26</b>
	<b>ΓΕΝΙΚΟ ΣΥΝΟΛΟ Κ.Α. 64</b>	<b>1.074.596,04</b>	<b>535.782,81</b>	<b>0,00</b>	<b>538.813,23</b>
<b>65</b>	<b>ΤΟΚΟΙ &amp; ΣΥΝΑΦΗ ΕΞΟΔΑ</b>				
	<b>ΓΕΝΙΚΟ ΣΥΝΟΛΟ Κ.Α. 65</b>	<b>50.000,00</b>	<b>42.711,20</b>	<b>0,00</b>	<b>7.288,80</b>
<b>66</b>	<b>ΑΠΟΣΒΕΣΕΙΣ ΠΑΓΙΩΝ ΣΤΟΙΧΕΙΩΝ ΕΝΣΩΜΑΤΩΜΕΝΕΣ ΣΤΟ ΛΕΙΤΟΥΡΓΙΚΟ ΚΟΣΤΟΣ</b>				
66.00	Αποσβέσεις εδαφικών εκτάσεων	100.000,00	105.490,51	5.490,51	
66.01	Αποσβέσεις κτιρίων - εγκαταστάσεων κτιρίων	5.180.000,00	6.428.757,83	1.248.757,83	
66.02	Αποσβέσεις μηχανημάτων - τεχνικών εγκαταστάσεων - λοιπού μηχανολογικού εξοπλισμού	200.000,00	250.107,27	50.107,27	
66.03	Αποσβέσεις μεταφορικών μέσων	70.000,00	14.585,15		55.414,85
66.04	Αποσβέσεις επίπλων & λοιπού εξοπλισμού	150.000,00	40.646,06		109.353,94
66.05	Αποσβέσεις εξόδων πολυετούς απόσβεσης	150.000,00	108.833,72		41.166,28
	<b>ΓΕΝΙΚΟ ΣΥΝΟΛΟ Κ.Α. 66</b>	<b>5.850.000,00</b>	<b>6.948.420,54</b>	<b>1.304.355,61</b>	<b>205.935,07</b>
<b>81</b>	<b>ΕΚΤΑΚΤΑ &amp; ΑΝΟΡΓΑΝΑ ΑΠΟΤΕΛΕΣΜΑΤΑ</b>				
81.00	Εκτακτα & ανόργανα έξοδα	176.493,60	25.033,42		151.460,18
	<b>ΓΕΝΙΚΟ ΣΥΝΟΛΟ Κ.Α. 81</b>	<b>176.493,60</b>	<b>25.033,42</b>	<b>0,00</b>	<b>151.460,18</b>
<b>82</b>	<b>ΕΣΟΔΑ &amp; ΕΞΟΔΑ ΠΡΟΥΓΟΥΜΕΝΩΝ ΧΡΗΣΕΩΝ</b>				
82.00	Εξοδα προϋγούμενων χρήσεων	200.000,00	95,89		199.904,11
	<b>ΓΕΝΙΚΟ ΣΥΝΟΛΟ Κ.Α. 82</b>	<b>200.000,00</b>	<b>95,89</b>	<b>0,00</b>	<b>199.904,11</b>
	<b>ΓΕΝΙΚΟ ΣΥΝΟΛΟ ΠΡΟΫΠΟΛΟΓΙΣΜΟΥ ΛΕΙΤΟΥΡΓΙΚΩΝ ΕΞΟΔΩΝ 2016 (Κ.Α. 60-61-62-63-64-65-66-68-81-82)</b>	<b>22.835.087,37</b>	<b>18.555.815,72</b>	<b>1.391.064,42</b>	<b>5.670.336,07</b>
<b>ΑΠΟΛΟΓΙΣΜΟΣ ΚΟΣΤΟΥΣ ΑΓΟΡΑΣ ΑΠΟΘΕΜΑΤΩΝ ΟΙΚ. ΕΤΟΥΣ 2016</b>					
ΚΩΔΙΚΟΣ	ΤΙΤΛΟΣ ΛΟΓΑΡΙΑΣΜΟΥ	ΠΡΟΫΠ/ΚΑΝ	ΒΕΒΑΙΩΘΗΚΑΝ	ΑΡΝΗΤΙΚΕΣ ΔΙΑΦΟΡΕΣ	ΘΕΤΙΚΕΣ ΔΙΑΦΟΡΕΣ

ΚΩΔΙΚΟΣ	ΤΙΤΛΟΣ ΛΟΓΑΡΙΑΣΜΟΥ	ΠΡΟΥΠ/ΚΑΝ	ΒΕΒΑΙΩΘΗΚΑΝ	ΑΡΝΗΤΙΚΕΣ ΔΙΑΦΟΡΕΣ	ΘΕΤΙΚΕΣ ΔΙΑΦΟΡΕΣ
<b>20</b>	<b>ΕΜΠΟΡΕΥΜΑΤΑ</b>				
20.01	Αγορές εμπορευμάτων εσωτερικού				
20.01.000	Υδρόμετρα καταναλωτών	190.000,00			190.000,00
	<b>Γενικό Σύνολο Κ.Α. 20</b>	<b>190.000,00</b>	<b>0,00</b>	<b>0,00</b>	<b>190.000,00</b>
<b>25</b>	<b>ΑΝΑΛΩΣΙΜΑ ΥΛΙΚΑ</b>				
25.00	Μικρά εργαλεία				0,00
25.00.002.016	Ηλεκτρολογικά - μηχανολογικά εργαλεία(2016)	10.000,00	729,84		9.270,16
25.00.002.116	Υδραυλικά εργαλεία (2016)	5.000,00	3.838,22		1.161,78
	<b>Γενικό Σύνολο Κ.Α. 25.00</b>	<b>15.000,00</b>	<b>4.568,06</b>	<b>0,00</b>	<b>10.431,94</b>
<b>25.05</b>	<b>ΔΙΑΦΟΡΑ ΑΝΑΛΩΣΙΜΑ ΥΛΙΚΑ</b>				
25.05.001.116	Αναλώσιμα ύδρευσης-αποχέτευσης (2016)	65.000,00			65.000,00
25.05.001.126	Παροχόμετρα	104.326,90			104.326,90
<b>25.05</b>	<b>Αναλώσιμα υλικά επεξεργασίας ΕΕΛ ( Χημείου πόσιμου νερού)</b>	<b>0,00</b>			<b>0,00</b>
25.05.090.001	Αναλώσιμα υλικά επεξεργασίας ΕΕΛ πολυηλεκτρολύτη	20.000,00			20.000,00
25.05.091.315	Αναλώσιμα υλικά επεξεργασίας ΕΕΛ υδροχλωρικού οξέως 2015	25.317,90	22.168,04		3.149,86
25.05.091.316	Αναλώσιμα υλικά επεξεργασίας ΕΕΛ υδροχλωρικού οξέως 2016	20.000,00			20.000,00
25.05.092.315	Αναλώσιμα υλικά επεξεργασίας ΕΕΛ χρωριώδους νάτριου 2015	128.800,00	72.808,80		55.991,20
25.05.092.316	Αναλώσιμα υλικά επεξεργασίας ΕΕΛ χρωριώδους νάτριου 2016	60.000,00			60.000,00
25.05.093.315	Αναλώσιμα υλικά επεξεργασίας ΕΕΛ καυστικού νάτριου- υπεροξειδίου υδρογόνου - Τριχλωριούχος σίδηρος 2015	12.100,00			12.100,00
25.05.093.316	Αναλώσιμα υλικά επεξεργασίας ΕΕΛ καυστικού νάτριου- υπεροξειδίου υδρογόνου - Τριχλωριούχος σίδηρος 2016	5.000,00			5.000,00
25.05.094.316	Αναλώσιμα υλικά απόσμησης (2016)	50.000,00	11.867,80		38.132,20
25.05.095.315	Αναλώσιμα υλικά επεξεργασίας πόσιμου νερού αργίλιο (θειικό ή ΡΑΚ) 2015	27.827,50	16.768,50		11.059,00
25.05.095.316	Αναλώσιμα υλικά επεξεργασίας πόσιμου νερού αργίλιο (θειικό ή ΡΑΚ) 2016	20.000,00			20.000,00
25.05.096.316	Αναλώσιμα υλικά επεξεργασίας ΕΕΛ (χημικά 2016)	5.000,00			5.000,00
25.05.097.316	Αντιδραστήρια Χημείου 2016	40.000,00	25.632,39		14.367,61
25.05.098.315	Αναλώσιμα υλικά επεξεργασίας Πόσιμου νερού - Υποχλωριώδες Νάτριο 2015	18.765,15	14.387,30		4.377,85
25.05.098.316	Αναλώσιμα υλικά επεξεργασίας Πόσιμου νερού - Υποχλωριώδες Νάτριο 2016	40.000,00	11.361,24		28.638,76
25.05.100.316	Προμήθεια υδροχλωρικού οξέως	20.000,00			20.000,00
25.05.101.316	Προμήθεια χλωριώδους νατρίου	20.000,00			20.000,00
	<b>Σύνολο Κ.Α. 25.05</b>	<b>682.137,45</b>	<b>174.994,07</b>	<b>0,00</b>	<b>507.143,38</b>
<b>25.06</b>	<b>Οικοδομικά υλικά</b>				
25.06.001	Αδρανή υλικά , Σκυροδέματα ,Υλικά τοιχοποιίας κτλπ	15.000,00	310,44		14.689,56
25.06.002	Ασφαλτόμιγμα	30.000,00			30.000,00
	<b>Σύνολο Κ.Α. 25.06</b>	<b>45.000,00</b>	<b>310,44</b>	<b>0,00</b>	<b>44.689,56</b>
<b>25.90</b>	<b>Διάφορα αναλώσιμα υλικά</b>				
25.90.001.115	Ηλεκτρολογικό Υλικό Η/Μ (2015)	38.275,18	38.272,24		2,94
25.90.002.116	Ηλεκτρολογικό Υλικό Η/Μ (2016)	55.000,00			55.000,00
25.90.003.116	Μηχανολογικό Υλικό (2016)	20.000,00	14.840,00		5.160,00
	<b>Σύνολο Κ.Α 25.90</b>	<b>113.275,18</b>	<b>53.112,24</b>	<b>0,00</b>	<b>60.162,94</b>

ΚΩΔΙΚΟΣ	ΤΙΤΛΟΣ ΛΟΓΑΡΙΑΣΜΟΥ	ΠΡΟΥΠ/ΚΑΝ	ΒΕΒΑΙΩΘΗΚΑΝ	ΑΡΝΗΤΙΚΕΣ ΔΙΑΦΟΡΕΣ	ΘΕΤΙΚΕΣ ΔΙΑΦΟΡΕΣ
	ΓΕΝΙΚΟ ΣΥΝΟΛΟ Κ.Α. 25	840.412,63	232.984,81	0,00	607.427,82
	ΓΕΝΙΚΟ ΣΥΝΟΛΟ ΚΟΣΤΟΥΣ ΑΓΟΡΑΣ ΑΠΟΘΕΜΑΤΩΝ 2016 (Κ.Α. 20-- 25)	1.030.412,63	232.984,81	0,00	797.427,82

**Α. ΑΠΟΛΟΓΙΣΜΟΣ ΠΡΟΜΗΘΕΙΩΝ ΠΑΓΙΩΝ ΣΤΟΙΧΕΙΩΝ**

ΚΩΔΙΚΟΣ	ΤΙΤΛΟΣ ΛΟΓΑΡΙΑΣΜΟΥ	ΑΝΑΜΟΡΦΩΜΕΝΑ ΠΟΣΑ	ΒΕΒΑΙΩΘΗΚΑΝ	ΑΡΝΗΤΙΚΕΣ ΔΙΑΦΟΡΕΣ	ΘΕΤΙΚΕΣ ΔΙΑΦΟΡΕΣ
<b>10</b>	<b>ΓΗΠΕΔΑ ΟΙΚΟΠΕΔΑ</b>				
<b>10.00</b>	<b>Γήπεδα - Οικόπεδα</b>	400.000,00			400.000,00
	<b>ΓΕΝΙΚΟ ΣΥΝΟΛΟ Κ.Α. 10</b>	<b>400.000,00</b>	<b>0,00</b>	<b>0,00</b>	<b>400.000,00</b>
<b>11</b>	<b>ΚΤΙΡΙΑ-ΕΓΚΑΤΑΣΤΑΣΕΙΣ ΚΤΙΡΙΩΝ-ΤΕΧΝΙΚΑ ΕΡΓΑ</b>				
<b>11.02</b>	<b>ΛΟΙΠΑ ΤΕΧΝΙΚΑ ΕΡΓΑ</b>				
11.02.119	Ανάπτυξη Γεωτρήσεων (2016)	40.000,00			40.000,00
	<b>ΓΕΝΙΚΟ ΣΥΝΟΛΟ Κ.Α. 11</b>	<b>40.000,00</b>	<b>0,00</b>	<b>0,00</b>	<b>40.000,00</b>
<b>12</b>	<b>ΜΗΧΑΝΗΜΑΤΑ-ΤΕΧΝΙΚΕΣ ΕΓΚΑΤΑΣΤΑΣΕΙΣ-ΛΟΙΠΟΣ ΜΗΧΑΝΟΛΟΓΙΚΟΣ ΕΞΟΠΛΙΣΜΟΣ</b>				
<b>12.00</b>	<b>Μηχανήματα</b>				
12.00.116	Εκκινητές αντλητικών συγκροτημάτων Α/Σ λυμάτων	80.000,00			80.000,00
12.00.215	Ρυθμιστές στροφών 2015	40.959,10	40.959,10		0,00
12.00.216	Ρυθμιστές στροφών (2016)	135.000,00			135.000,00
12.00.315	Ρυθμιστές Πίεσης - Δικλείδες (2016)	55.000,00			55.000,00
12.00.416	Αισθητήρια μετρήσεων (2016)	90.000,00			90.000,00
12.00.515	Αντλητικά συγκροτήματα καθαρού νερού (2015)	4.225,00	4.225,00		0,00
12.00.516	Αντλητικά συγκροτήματα καθαρού νερού (2016)	140.000,00			140.000,00
<b>12.01</b>	<b>Τεχνικές εγκαταστάσεις</b>				0,00
<b>12.01.01</b>	<b>Τεχνικές εγκαταστάσεις ύδρευσης</b>				0,00
12.01.001.115	Σύστημα καθοδικής προστασίας (2015)	0,00			0,00
12.01.001.116	Σύστημα καθοδικής προστασίας (2016)	110.000,00			110.000,00
12.01.001.215	Σταθμοί τηλεελέγχου - τηλεχειρισμού 2015	57.500,00	57.500,00		0,00
12.01.001.216	Σταθμοί τηλεελέγχου - τηλεχειρισμού (2016)	290.000,00			290.000,00
12.01.001.316	Αναβάθμιση Η/Μ εγκαταστάσεων 2016	90.000,00			90.000,00
12.01.001.416	Κλιματισμός γραφείων (2016)	50.000,00			50.000,00
12.01.001.516	Συστήματα Ασφαλείας Εγκαταστάσεων (2016)	75.000,00			75.000,00
12.01.001.616	Μέση Τάση και Η/Ζ Α/Σ Ταραμπούρα (2016)	95.000,00			95.000,00
12.01.001.716	Αναβάθμιση Η/Μ αντλιοστασίου Ταραμπούρα	58.000,00			58.000,00
<b>12.01.02</b>	<b>Τεχνικές εγκαταστάσεις αποχέτευσης</b>				0,00
12.01.002.000	Προμήθεια και τοποθέτηση Θυροφραγμάτων αλεστές Α/Σ λυμάτων (Α8, Α2.1 Αε, Ανθείας, Βότση)	380.000,00			380.000,00
12.01.002.002	Προμήθεια & εγκατάσταση Η\Μ εξοπλισμού Α\Σ λυμάτων Α2.1	80.000,00			80.000,00
12.01.002.004	Εξοπλισμός συνεργείων συντήρησης (μπαλόνια τοπογραφικά όργανα)	20.000,00			20.000,00
12.01.002.005	Προμήθεια εκκινητών αντλητικών συγκροτημάτων Α/Σ λυμάτων	80.000,00			80.000,00
12.01.002.006	Προμήθεια αντλητικών συγκροτημάτων Α/Σ λυμάτων	80.000,00			80.000,00
<b>12.01.03</b>	<b>Τεχνικές εγκαταστάσεις ΕΕΛ</b>				0,00
12.01.003.315	Βελτιώσεις απόσμησης Ε.Ε.Λ (καλύμματα G.R.P κλπ) 2015	51.612,00	51.612,00		0,00
12.01.003.316	Βελτιώσεις απόσμησης Ε.Ε.Λ (καλύμματα G.R.P κλπ) 2016	58.000,00	56.260,00		1.740,00

ΚΩΔΙΚΟΣ	ΤΙΤΛΟΣ ΛΟΓΑΡΙΑΣΜΟΥ	ΑΝΑΜΟΡΦΩΜΕΝΑ ΠΟΣΑ	ΒΕΒΑΙΩΘΗΚΑΝ	ΑΡΝΗΤΙΚΕΣ ΔΙΑΦΟΡΕΣ	ΘΕΤΙΚΕΣ ΔΙΑΦΟΡΕΣ
12.01.003.415	Διάφορα έργα - κατασκευές μικρής κλίμακας περιβαλλοντικής αναβάθμισης ΕΕΛ 2015	13.350,00	13.350,00		0,00
12.01.003.416	Διάφορα έργα - κατασκευές μικρής κλίμακας περιβαλλοντικής αναβάθμισης ΕΕΛ 2016	18.000,00			18.000,00
12.01.003.516	Συμπιεστές βιοαερίου ΕΕΛ	20.000,00			20.000,00
12.01.003.615	Εξοπλισμός πεδίου ΕΕΛ 2015	114.770,03	101.945,91		12.824,12
12.01.003.616	Εξοπλισμός πεδίου ΕΕΛ 2016	30.000,00			30.000,00
12.01.003.716	Αντικατάσταση στέγης ομογενοποίησης	60.000,00			60.000,00
12.01.003.717	Βελτίωση Δικτύου Βιομηχανικού Νερού	12.000,00			12.000,00
12.01.003.718	Βελτίωση Απόσμησης Καναλιών Προανοξικών Δεξαμενών	45.000,00			45.000,00
12.01.003.719	Καλυψη Έργων Έξόδου	40.000,00			40.000,00
12.01.003.720	Έργα Πειβαλλοντικής Αναβάθμισης	0,00			0,00
12.01.003.721	Αύξηση Δυναμικότητας Δικτύου Λάσπης Ανακυκλοφορίας 2016	40.000,00			40.000,00
12.01.003.722	Αντικατάσταση Δικτύων Ιλύος Τουνέλ	50.000,00	46.500,00		3.500,00
12.01.003.723	Βελτίωση Περιμετρικής Δενδροφύτευσης ΕΕΛ	10.000,00			10.000,00
12.01.003.724	Προμήθεια και εγκατάσταση περοχόμενων βιοαερίου	30.000,00			30.000,00
12.01.003.725	Μετρήσεις Αερίων	49.000,00			49.000,00
12.01.003.726	Αντικατάσταση πεδίων μέσης τάσης	1.000,00			1.000,00
12.01.003.727	Εξοπλισμός χλωρίωσης πόσιμου νερού	30.000,00			30.000,00
12.01.003.728	Διανομείς Φίτρων Διύλισης	15.000,00			15.000,00
12.01.003.729	Ενίσχυση κίνησης γεφωρών πρωτοβάθμιων καθιζίζεων ΕΕΛ έτους 2016	20.000,00	18.000,00		2.000,00
12.01.003.730	Προμήθεια δεξαμενών αποθήκευσης χημικών προϊόντων	4.000,00			4.000,00
12.01.003.731	Προμήθεια Η/Μ εξοπλισμού για τις εγκαταστάσεις ΕΕΛ Πάτρας	60.000,00	9.931,20		50.068,80
12.01.003.732	Κατασκευή και τοποθέτηση θυροφραγμάτων στο κανάλι διανομής στις ΕΕΛ Πάτρας	20.000,00			20.000,00
12.01.003.733	Κατασκευή και τοποθέτηση νέων βάσεων και σωληνώσεων αντλιών στραγγιδίων στις ΕΕΛ Πάτρας	10.000,00			10.000,00
12.01.003.734	Τροποποίηση εξόδου αερισμών - υπερχειλιστική έξοδος	18.000,00			18.000,00
	<b>ΣΥΝΟΛΟ Κ.Α. 12.00-12.01</b>	<b>2.830.416,13</b>	<b>400.283,21</b>	<b>0,00</b>	<b>2.430.132,92</b>
12.06	<b>ΛΟΙΠΟΣ ΜΗΧΑΝΟΛΟΓΙΚΟΣ ΕΞΟΠΛΙΣΜΟΣ</b>				
12.06.000.016	Αναλυτές νερού	55.000,00			55.000,00
12.06.000.116	Πιλοτικό Σύστημα τηλεμετρίας καταναλωτών	20.000,00			20.000,00
	<b>ΣΥΝΟΛΟ Κ.Α. 12.06</b>	<b>75.000,00</b>	<b>0,00</b>	<b>0,00</b>	<b>75.000,00</b>
	<b>ΓΕΝΙΚΟ ΣΥΝΟΛΟ Κ.Α 12</b>	<b>2.905.416,13</b>	<b>400.283,21</b>	<b>0,00</b>	<b>2.505.132,92</b>
13	<b>ΜΕΤΑΦΟΡΙΚΑ ΜΕΣΑ</b>				
13.02	Αυτοκίνητα φορτηγά-Ρυμούλκες-Ειδικής χρήσεως				
13.02.004.315	Αυτοκίνητα- Φορτηγά ΕΕΛ - Χημείου πόσιμου νερού (υδραυλικός γερανός μέχρι 3τ)	40.000,00			40.000,00
13.02.005.315	Αυτοκίνητα( ΤΖΙΠ) ΕΕΛ	50.000,00			50.000,00
	<b>ΓΕΝΙΚΟ ΣΥΝΟΛΟ Κ.Α. 13</b>	<b>90.000,00</b>	<b>0,00</b>	<b>0,00</b>	<b>90.000,00</b>

ΚΩΔΙΚΟΣ	ΤΙΤΛΟΣ ΛΟΓΑΡΙΑΣΜΟΥ	ΑΝΑΜΟΡΦΩΜΕΝΑ ΠΟΣΑ	ΒΕΒΑΙΩΘΗΚΑΝ	ΑΡΝΗΤΙΚΕΣ ΔΙΑΦΟΡΕΣ	ΘΕΤΙΚΕΣ ΔΙΑΦΟΡΕΣ
<b>14</b>	<b>ΕΠΙΠΛΑ &amp; ΛΟΙΠΟΣ ΕΞΟΠΛΙΣΜΟΣ</b>				
14.00	Επιπ्ला (ακολουθεί ενδεικτική ανάλυση):				
14.00.000	Γραφεία-Καθίσματα γραφείων & επισκεπτών-Βιβλιοθήκες, τραπέζια συσκέψεων κλπ	12.330,17			12.330,17
14.01	Σκεύη				
14.03	<b>ΗΛΕΚΤΡΟΝΙΚΟΙ ΥΠΟΛΟΓΙΣΤΕΣ -ΗΛΕΚΤΡΟΝΙΚΑ ΣΥΣΤΗΜΑΤΑ</b>				
14.03.000	Ηλεκτρονικοί υπολογιστές ( Κεντρικός Η/Υ SERVER )	59.000,00			59.000,00
14.03.001	Ηλεκτρονικά συστήματα (Εφεδρικά συστήματα παροχής ενέργειας)	35.000,00	2.970,00		32.030,00
14.03.002	Εκτυπωτικά μηχανήματα	33.279,80			33.279,80
14.03.003	Εξυπηρετητές Δικτύου	15.000,00	5.850,00		9.150,00
14.03.099	Λοιπά Η/Υ (Κατεπείγουσας ανάγκης)	2.720,20	2.720,20		0,00
14.05	Επιστημονικά όργανα	50.000,00	12.824,12		37.175,88
14.09.215	Λοιπός εξοπλισμός (2015)	8.440,00	8.440,00		0,00
14.09.216	Λοιπός εξοπλισμός (2016) (Κατεπείγουσας ανάγκης)	10.000,00	8.305,06		1.694,94
14.09.000	Ηλεκτρολογικός εξοπλισμός	5.000,00			5.000,00
14.09.001	Μπαταρίες	5.000,00			5.000,00
14.09.002	Ηλεκτρονικός εξοπλισμός	19.000,00			19.000,00
14.09.003	Εξοπλισμός ασφαλείας	9.000,00			9.000,00
	<b>ΓΕΝΙΚΟ ΣΥΝΟΛΟ Κ.Α. 14</b>	<b>263.770,17</b>	<b>41.109,38</b>	<b>0,00</b>	<b>222.660,79</b>
	<b>ΓΕΝΙΚΟ ΣΥΝΟΛΟ ΠΡΟΜΗΘΕΙΩΝ ΠΑΓΙΩΝ ΣΤΟΙΧΕΙΩΝ</b>	<b>3.699.186,30</b>	<b>441.392,59</b>	<b>0,00</b>	<b>3.257.793,71</b>

**1.ΑΠΟΛΟΓΙΣΜΟΣ ΣΥΝΕΧΙΖΟΜΕΝΩΝ ΕΡΓΩΝ (πίνακας Α Τεχν. Προγράμματος)**

<b>15</b>	<b>ΑΚΙΝΗΤΟΠΟΙΗΣΕΙΣ ΥΠΟ ΕΚΤΕΛΕΣΗ (ΕΡΓΑ)</b>				
<b>15.31</b>	<b>Έργα Υδρευσης υπό εκτέλεση (ΔΕΥΑ ΡΙΟΥ)</b>				
15.31.100	Συμπληρωματικά έργα ύδρευσης	14.036,99			14.036,99
15.31.106	Αντικατάσταση δικτύου ύδρευσης Δήμου Ρίου	51.503,55	51.503,55		0,00
15.31.107	Σύνδεση δικτύου αντλιοστασίου Βαρδαλαχάκη με δεξαμενή περιοχής Φιλίππου ΔΔ. Ακταίου	6.917,33			6.917,33
15.31.177	Επεμβάσεις στο δίκτυο ύδρευσης της πόλης της Πάτρας -2013/2014	32.000,00	28.521,52		3.478,48
	<b>Σύνολο Κ.Α. 15.31</b>	<b>104.457,87</b>	<b>80.025,07</b>	<b>0,00</b>	<b>24.432,80</b>
<b>15.80</b>	<b>Λοιπά τεχνικά έργα υπό εκτέλεση</b>				
15.80.003	Κατασκευή οδού Κανακάρη (Πουκεβίλ -Αγ. Σοφίας) με διανοίξεις στα τμήματα της (Πουκεβίλ -Γκότση και Νόρμαν - Αγ. Σοφίας)	9.185,25			9.185,25
15.80.004	Ανάπλαση κοινόχρηστων χώρων περιοχών Βλατερού - Δασυλλίου -	33.287,41			33.287,41

ΚΩΔΙΚΟΣ	ΤΙΤΛΟΣ ΛΟΓΑΡΙΑΣΜΟΥ	ΑΝΑΜΟΡΦΩΜΕΝΑ ΠΟΣΑ	ΒΕΒΑΙΩΘΗΚΑΝ	ΑΡΝΗΤΙΚΕΣ ΔΙΑΦΟΡΕΣ	ΘΕΤΙΚΕΣ ΔΙΑΦΟΡΕΣ
	<b>Σύνολο Κ.Α. 15.80</b>	<b>42.472,66</b>	<b>0,00</b>	<b>0,00</b>	<b>42.472,66</b>
<b>15.95</b>	<b>Εργα Υδρευσης υπό εκτέλεση</b>				
15.95.051	Επεκτάσεις του Δικτύου ύδρευσης της πόλης της Πάτρας Νέες Συνδέσεις -2010	1.467,82			1.467,82
15.95.064	Κατασκευή ολοκληρωμένου συστήματος διαχείρισης πίεσης και τηλεελέγχου - τηλεχειρισμού για τον έλεγχο των διαρροών στα δίκτυα ύδρευσης του Δήμου Πάτρας	600.000,00	584.578,68		15.421,32
	<b>Σύνολο Κ.Α. 15.95</b>	<b>601.467,82</b>	<b>584.578,68</b>	<b>0,00</b>	<b>16.889,14</b>
<b>15.96</b>	<b>Εργα Αποχέτευσης υπό εκτέλεση</b>				
15.96.041	Κατασκευή - ανακατασκευή - αποκατάσταση αγωγών αποχέτευσης σε διάφορες περιοχές Αρκτικού και Κεντρικού διαμερίσματος Δήμου Πατρέων, Εργολαβία Α' έτους 2008 & ΣΣΕ	430,44			430,44
15.96.044	Εργασίες συντήρησης δικτύου αποχέτευσης Νοτίου και Ανατολικού διαμερίσματος πόλεως Πατρών -2009	20.703,47			20.703,47
15.96.049	Εργασίες συντήρησης δικτύου αποχέτευσης Αρκτικού και Κεντρικού διαμερίσματος πόλεως Πατρών -2010	0,00			0,00
15.96.050	Ανακατασκευή οδού Αγίου Ανδρέου	52.672,09			52.672,09
15.96.052	Βασικά έργα αποχέτευσης υποζώνης α.2.2	808,27	808,27		0,00
15.96.054	Κατασκευή - ανακατασκευή εξωτερικών διακλαδώσεων ακινήτων Νότιων και Ανατολικών περιοχών του Δήμου Πατρέων και συναφείς εργασίες -2011	59.963,49	26.800,00		33.163,49
15.96.055	Κατασκευή - ανακατασκευή εξωτερικών διακλαδώσεων ακινήτων Αρκτικών και Κεντρικών περιοχών του Δήμου Πατρέων και συναφείς εργασίες -2011	3.500,00			3.500,00
15.96.057	Αποχέτευση λυμάτων Δημοτικής Κοινότητας Ρίου Δήμου Πατρέων	1.000,00			1.000,00
15.96.059	Κατασκευή - ανακατασκευή αγωγών αποχέτευσης Νοτίων και Ανατολικών περιοχών του Δήμου Πατρέων -2011	38.133,26			38.133,26
15.96.060	Αποχέτευση λυμάτων Δημοτικής Κοινότητας Αγίου Βασιλείου Δήμου Πατρέων	47.301,00			47.301,00
15.96.061	Κατασκευή - ανακατασκευή αγωγών αποχέτευσης Κεντρικών και Αρκτικών περιοχών του Δήμου Πατρέων -2011	10.000,00			10.000,00
15.96.070	Κατασκευή - ανακατασκευή αγωγών αποχέτευσης και εξωτερικών διακλαδώσεων Δήμου Πατρέων - 2014	51.816,57	38.210,00		13.606,57
15.70.000	Αποχέτευση Δήμων Παραλίας - Βραχναϊκών - Κατασκευή Κεντρικού Συλλεκτήρα	8.441,99	8.441,99		0,00
	<b>Σύνολο Κ.Α. 15.96</b>	<b>294.770,58</b>	<b>74.260,26</b>	<b>0,00</b>	<b>220.510,32</b>
<b>15.99</b>	<b>Εργα Ομβρίων- Λυμάτων υπό εκτέλεση</b>				
15.99.009	Αποχέτευση αρκτικής περιοχής ανάντη Π.Ε.Ο.	6.200,00			6.200,00
15.99.029	Εργασίες συντήρησης δικτύου αποχέτευσης αρκτικού και Κεντρικού διαμερίσματος πόλεως Πατρών -2009	44.141,45			44.141,45
15.99.050	Καθαρισμός φρεατίων συλλογής ομβρίων υδάτων Εργα προηγούμενων ετών (ανάλυση στο Τεχνικό Πρόγραμμα)	22.803,48			22.803,48



ΚΩΔΙΚΟΣ	ΤΙΤΛΟΣ ΛΟΓΑΡΙΑΣΜΟΥ	ΑΝΑΜΟΡΦΩΜΕΝΑ ΠΟΣΑ	ΒΕΒΑΙΩΘΗΚΑΝ	ΑΡΝΗΤΙΚΕΣ ΔΙΑΦΟΡΕΣ	ΘΕΤΙΚΕΣ ΔΙΑΦΟΡΕΣ
	<b>Σύνολο Κ.Α. 15.99</b>	<b>73.144,93</b>	<b>0,00</b>	<b>0,00</b>	<b>73.144,93</b>
	<b>ΣΥΝΟΛΟ ΣΥΝΕΧΙΖΟΜΕΝΩΝ ΕΡΓΩΝ</b>	<b>1.116.313,86</b>	<b>738.864,01</b>	<b>0,00</b>	<b>377.449,85</b>
<b>Β. ΝΕΑ ΕΡΓΑ</b>					
<b>15</b>	<b>ΑΚΙΝΗΤΟΠΟΙΗΣΕΙΣ ΥΠΟ ΕΚΤΕΛΕΣΗ (ΕΡΓΑ)</b>				
<b>15.01</b>	<b>Κτίρια - Εγκαταστάσεις κτιρίων τεχνικά έργα υπό εκτέλεση</b>				
15.01.006	Αποκατάσταση Βλαβών -Συντήρηση - Ανακαίνιση Β΄ και Γ΄ κτιρίου ΔΕΥΑΠ	213.198,61			213.198,61
	<b>Σύνολο Κ.Α. 15.01</b>	<b>213.198,61</b>	<b>0,00</b>	<b>0,00</b>	<b>213.198,61</b>
	<b>Εργα Υδρευσης</b>				
15.95.065	Αντικατάσταση δικτύου Νοτιοανατολικής Πάτρας ( β΄ Φάση)	81.753,95			81.753,95
15.95.066	Κατασκευή δεξαμενής καθαρού νερού στον χώρο των εγκαταστάσεων Επεξεργασίας καθαρού νερού στον Ρηγανόκαμπο	1,00			1,00
15.95.070	Επεμβάσεις -Επεκτάσεις - Νέες Συνδέσεις (2015)	575.723,10	256.793,39		318.929,71
15.95.071	Διαχείριση πιέσεων - διαρροών -Τηλεδιοίκηση Α΄ & Γ΄ τομέων	1,00			1,00
15.95.072	Επεμβάσεις - Επεκτάσεις - Νέες Συνδέσεις (2016)	500.000,00			500.000,00
15.95.073	Μετατόπιση υδρομέτρων - Ανασύνδεση παροχής	250.000,00			250.000,00
15.95.074	Αντικατάσταση - Τροποποίηση δικτύων Ύδρευσης 2016	200.000,00			200.000,00
15.95.075	Ανακατασκευή εξωτερικών υδραγωγείων και δικτύων διανομής Ύδρευσης Α΄ και Γ΄ τομέων	200.000,00			200.000,00
	<b>ΣΥΝΟΛΟ ΕΡΓΩΝ ΥΔΡΕΥΣΗΣ</b>	<b>1.807.479,05</b>	<b>256.793,39</b>	<b>0,00</b>	<b>1.550.685,66</b>
	<b>Εργα Αποχέτευσης</b>				
15.96.067	Τηλεδιοίκηση εγκαταστάσεων ΑΙΣ λυμάτων	50.000,00			50.000,00
15.96.068	Εργα με αυτεπιστασία	10.000,00			10.000,00
15.96.069	Αποχέτευση λυμάτων λοιπών οικισμών Γ΄ Προτεραιότητας Δήμου Πατρέων	700.000,00			700.000,00
15.96.071	Εργα αποχέτευσης λυμάτων υποζωνών α.2.2. & α.2.3	1,00			1,00
15.96.072	Επέκταση Εγκαταστάσεων Επεξεργασίας Λυμάτων Πάτρας	100.000,00			100.000,00
15.96.073	Κατασκευή - ανακατασκευή αγωγών αποχέτευσης και εξωτερικών διακλαδώσεων Δήμου Πατρέων - 2015	320.000,00	288.191,51		31.808,49
15.96.074	Εργα αποχέτευσης λυμάτων υποζώνης α.2.5 (Κανελλοπούλου - Αυστραλίας - Εύηνου- Πλάζ)	1,00			1,00
15.96.075	Βασικά έργα αποχέτευσης υποζώνης α3β	1,00			1,00
15.96.076	Βασικά έργα αποχέτευσης λυμάτων παραλιακών υποζωνών α6 & α7 πόλεως Πατρών και συναφείς εργασίες	1,00			1,00
15.96.077	Αποχέτευση λυμάτων δημοτικής κοινότητας Ακταίου Δήμου Πατρέων	1,00			1,00

ΚΩΔΙΚΟΣ	ΤΙΤΛΟΣ ΛΟΓΑΡΙΑΣΜΟΥ	ΑΝΑΜΟΡΦΩΜΕΝΑ ΠΟΣΑ	ΒΕΒΑΙΩΘΗΚΑΝ	ΑΡΝΗΤΙΚΕΣ ΔΙΑΦΟΡΕΣ	ΘΕΤΙΚΕΣ ΔΙΑΦΟΡΕΣ
15.96.079	Κατασκευή - ανακατασκευή αγωγών αποχέτευσης και εξωτερικών διακλαδώσεων Δήμου Πατρέων -2016	73.486,01			73.486,01
	<b>ΣΥΝΟΛΟ ΕΡΓΩΝ ΑΠΟΧΕΤΕΥΣΗΣ</b>	<b>1.253.491,01</b>	<b>288.191,51</b>	<b>0,00</b>	<b>965.299,50</b>
	<b>ΣΥΝΟΛΟ ΝΕΩΝ ΕΡΓΩΝ</b>	<b>3.274.168,67</b>	<b>544.984,90</b>	<b>0,00</b>	<b>2.729.183,77</b>
	<b>ΓΕΝΙΚΟ ΣΥΝΟΛΟ ΕΡΓΩΝ (ΑΚΙΝΗΤΟΠΟΙΗΣΕΩΝ ΥΠΟ ΕΚΤΕΛΕΣΗ - Κ.Α. 15)</b>	<b>4.390.482,53</b>	<b>1.283.848,91</b>	<b>0,00</b>	<b>3.106.633,62</b>
<b>16</b>	<b>ΑΣΩΜΑΤΕΣ ΑΚΙΝΗΤΟΠΟΙΗΣΕΙΣ &amp; ΕΞΟΔΑ ΠΟΛΥΕΤΟΥΣ ΑΠΟΣΒΕΣΗΣ (Μελέτες, λογισμικά κλπ)</b>				
<b>16.05</b>	<b>Λοιπά δικαιώματα</b>				
16.05.000	Δουλεία επί οικοπέδων τρίτων (Προεκτιμώμενη δαπάνη για την σύσταση αναγκαστικής δουλείας διέλευσης αγωγών ομβρίων μέσω ιδιοκτητών στις Ιτιές μεταξύ Ακτής Δυμαίων και θάλασσας)	65.000,00			65.000,00
	<b>Σύνολο Κ.Α. 16.05</b>	<b>65.000,00</b>	<b>0,00</b>	<b>0,00</b>	<b>65.000,00</b>
16.17.000.515	Λογισμικά προγράμματα ΗΥ (ακολουθεί ενδ. ανάλυση)2015	1.000,00	1.000,00		0,00
16.17.005.516	Λογισμικά προγράμματα ΗΥ (ακολουθεί ενδ. ανάλυση)2016	135.000,00			135.000,00
	Αναβάθμιση λογισμικού διαχείρισης καταναλωτών ,ηλεκτρονικής σχεδίασης (τύπου AUTOCAD),				
	διαχείρισης δημοσίων έργων (τεύχη, ΑΠΕ, λογαριασμοί κλπ), σύνδεση με site ,				
	δίκτυο ποιότητας ποσίου νερού GIS κ.α.				
16.17.005.099	Λογισμικά προγράμματα (κατά απολειστικότητα )	29.000,00	13.100,00		15.900,00
	<b>Σύνολο Κ.Α. 16.17</b>	<b>165.000,00</b>	<b>14.100,00</b>	<b>0,00</b>	<b>150.900,00</b>
16.19	Εξοδα πολυετούς απόσβεσης				
16.19.001	Μελέτες αποχέτευσης				
16.19.001.001	Μελέτη αποχέτευσης λυμάτων οικισμών Γ΄ Προτεραιότητας και Επέκτασης Ε.Ε.Λ. Πάτρας	12.462,00			12.462,00
16.19.001.006	Υποστηρικτικές Μελέτες	1,00			1,00
16.19.001.007	Μελέτη δεξαμενής δευτεροβάθμιας καθίζησης ΕΕΛ	40.000,00			40.000,00
16.19.001.008	Μελέτη λυμάτων υποζώνης α.2.4 με τη μέθοδο άντλησης κενού	10.000,00	10.000,00		0,00
16.19.001.009	Τροποποίηση εγκεκριμένης μελέτης Περιβαλλοντικών επιπτώσεων για την εκτέλεση εργασιών αποχέτευσης λυμάτων σε περιοχή εκτός σχεδίου πόλεως στα πλαίσια του έργου "Αποχέτευση Λυμάτων Υποζώνης Α.2.5 " στην περιοχή Αγ.Παντελεήμονα - πλαζ Δήμου Πατρέων	8.000,00			8.000,00
16.19.001.010	Μελέτη Περιβαλλοντικών επιπτώσεων για την κατασκευή αγωγών αποχέτευσης ομβρίων υδάτων εντός και εκτός σχεδίου πόλεως στη περιοχή Αγ.Παντελεήμονα Δήμου Πατρέων	5.000,00			5.000,00

ΚΩΔΙΚΟΣ	ΤΙΤΛΟΣ ΛΟΓΑΡΙΑΣΜΟΥ	ΑΝΑΜΟΡΦΩΜΕΝΑ ΠΟΣΑ	ΒΕΒΑΙΩΘΗΚΑΝ	ΑΡΝΗΤΙΚΕΣ ΔΙΑΦΟΡΕΣ	ΘΕΤΙΚΕΣ ΔΙΑΦΟΡΕΣ
16.19.001.011	Μελέτη για την αύξηση δυναμικότητας δικτύου λάσπης ανακυκλοφορίας	6.000,00			6.000,00
	<b>Σύνολο Κ.Α. 16.19</b>	<b>81.463,00</b>	<b>10.000,00</b>	<b>0,00</b>	<b>71.463,00</b>
	<b>ΓΕΝΙΚΟ ΣΥΝΟΛΟ ΜΕΛΕΤΩΝ (Κ.Α. 16)</b>	<b>311.463,00</b>	<b>24.100,00</b>	<b>0,00</b>	<b>287.363,00</b>
<b>18</b>	<b>ΣΥΜΜΕΤΟΧΕΣ &amp; ΛΟΙΠΕΣ ΜΑΚΡΟΠΡΟΘΕΣΜΕΣ ΑΠΑΙΤΗΣΕΙΣ</b>				
18.11	Δοσμένες εγγυήσεις	50.000,00	35.362,06		14.637,94
	<b>ΓΕΝΙΚΟ ΣΥΝΟΛΟ (Κ.Α. 18)</b>	<b>50.000,00</b>	<b>35.362,06</b>	<b>0,00</b>	<b>14.637,94</b>
	<b>ΓΕΝΙΚΟ ΣΥΝΟΛΟ ΑΝΑΓΚΩΝ ΣΕ ΚΕΦΑΛΑΙΑ (ΕΠΕΝΔΥΣΕΩΝ) 2016 (Κ.Α. 10-11-12-13-14-15-16-18)</b>	<b>8.451.131,83</b>	<b>1.784.703,56</b>	<b>0,00</b>	<b>6.666.428,27</b>

**ΔΗΜΟΤΙΚΗ ΕΠΙΧΕΙΡΗΣΗ ΥΔΡΕΥΣΗΣ ΑΠΟΧΕΤΕΥΣΗΣ ΠΑΤΡΑΣ**

**ΕΔΡΑ: ΠΑΤΡΑ**

ΟΙΚΟΝΟΜΙΚΕΣ ΚΑΤΑΣΤΑΣΕΙΣ 31ης ΔΕΚΕΜΒΡΙΟΥ 2016 (Ποσά σε ΕΥΡΩ)  
6η ΕΤΑΙΡΙΚΗ ΧΡΗΣΗ (1η ΙΑΝΟΥΑΡΙΟΥ 2016 έως 31 ΔΕΚΕΜΒΡΙΟΥ 2016)

**(χρηματοοικονομικά στοιχεία στο κόστος κτήσης)**

	<b>31.12.2016</b>	<b>31.12.2015</b>
<b>ΕΝΕΡΓΗΤΙΚΟ</b>		
<b>Μη κυκλοφορούντα περιουσιακά στοιχεία</b>		
<b>Ενσώματα πάγια</b>		
Ακίνητα	119.795.104,43	123.471.370,45
Μηχανολογικός εξοπλισμός	1.449.757,32	1.299.581,38
Λοιπός εξοπλισμός	111.103,77	125.225,60
<b>Σύνολο</b>	<b>121.355.965,52</b>	<b>124.896.177,43</b>
<b>Άυλα πάγια στοιχεία</b>		
Δαπάνες ανάπτυξης	11.657,47	55.028,55
Λοιπά άυλα	53.669,68	53.669,68
<b>Σύνολο</b>	<b>65.327,15</b>	<b>108.698,23</b>
Προκαταβολές και μη κυκλοφορούντα στοιχεία υπό κατασκευή	17.032.609,63	18.639.472,04
<b>Χρηματοοικονομικά περιουσιακά στοιχεία</b>		
Λοιποί συμμετοχικοί τίτλοι	44.365,83	44.365,83
<b>Σύνολο</b>	<b>44.365,83</b>	<b>44.365,83</b>
<b>Σύνολο μη κυκλοφορούντων</b>	<b>138.498.268,13</b>	<b>143.688.713,53</b>
<b>Κυκλοφορούντα περιουσιακά στοιχεία</b>		
<b>Αποθέματα</b>		
Πρώτες ύλες και διάφορα υλικά	627.666,69	759.223,35
<b>Σύνολο</b>	<b>627.666,69</b>	<b>759.223,35</b>
<b>Χρηματοοικονομικά στοιχεία και προκαταβολές</b>		
Εμπορικές απαιτήσεις	22.920.411,81	22.356.321,82
Δουλευμένα έσοδα περιόδου	42.595,14	35.845,50
Λοιπές απαιτήσεις	1.502.327,12	2.021.545,82
Προπληρωμένα έξοδα	8.746,00	51.291,38
Ταμειακά διαθέσιμα και ισοδύναμα	14.246.910,47	10.318.468,20
<b>Σύνολο</b>	<b>38.720.990,54</b>	<b>34.783.472,72</b>
<b>Σύνολο κυκλοφορούντων</b>	<b>39.348.657,23</b>	<b>35.542.696,07</b>
<b>ΣΥΝΟΛΟ ΕΝΕΡΓΗΤΙΚΟΥ</b>	<b>177.846.925,36</b>	<b>179.231.409,60</b>
<b>ΚΑΘΑΡΗ ΘΕΣΗ</b>		
<b>Καταβλημένα κεφάλαια</b>		
Κεφάλαιο	13.257.908,21	13.257.908,21
<b>Σύνολο</b>	<b>13.257.908,21</b>	<b>13.257.908,21</b>
<b>Αποθεματικά και αποτελέσματα εις νέο</b>		
Αποθεματικά νόμων ή καταστατικού	101.884.125,97	101.322.020,35
Αποτελέσματα εις νέο	-5.918.939,33	-7.474.571,63
<b>Σύνολο</b>	<b>95.965.186,64</b>	<b>93.847.448,72</b>
<b>ΣΥΝΟΛΟ ΚΑΘΑΡΗΣ ΘΕΣΗΣ</b>	<b>109.223.094,85</b>	<b>107.105.356,93</b>
<b>ΠΡΟΒΛΕΨΕΙΣ</b>		
<b>Προβλέψεις</b>		
Προβλέψεις για παροχές σε εργαζομένους	1.470.775,88	1.549.927,20
<b>Σύνολο</b>	<b>1.470.775,88</b>	<b>1.549.927,20</b>
<b>ΥΠΟΧΡΕΩΣΕΙΣ</b>		
<b>Μακροπρόθεσμες υποχρεώσεις</b>		
Δάνεια	74.480,55	117.765,69
Λοιπές μακροπρόθεσμες υποχρεώσεις	15.873,24	15.873,24
Κρατικές επιχορηγήσεις	63.100.330,42	64.273.841,37
<b>Σύνολο</b>	<b>63.190.684,21</b>	<b>64.407.480,30</b>
<b>Βραχυπρόθεσμες υποχρεώσεις</b>		
Βραχυπρόθεσμο μέρος μακροπροθέσμων δανείων	34.157,83	75.133,65
Εμπορικές υποχρεώσεις	1.583.687,02	2.185.299,77
Φόρος εισοδήματος	378.263,81	1.962.462,86
Λοιποί φόροι και τέλη	232.881,69	288.812,42
Οργανισμοί κοινωνικής ασφάλισης	147.142,33	143.003,74
Λοιπές υποχρεώσεις	1.394.394,41	1.513.932,73
Έξοδα χρήσεως δουλευμένα	191.843,33	0,00
<b>Σύνολο</b>	<b>3.962.370,42</b>	<b>6.168.645,17</b>
<b>ΣΥΝΟΛΟ ΥΠΟΧΡΕΩΣΕΩΝ</b>	<b>67.153.054,63</b>	<b>70.576.125,47</b>
<b>ΜΕΤΑΒΑΤΙΚΟΙ ΛΟΓΑΡΙΑΣΜΟΙ</b>		
<b>ΣΥΝΟΛΟ ΚΑΘΑΡΗΣ ΘΕΣΗΣ, ΠΡΟΒΛΕΨΕΩΝ ΚΑΙ ΥΠΟΧΡΕΩΣΕΩΝ</b>	<b>177.846.925,36</b>	<b>179.231.409,60</b>

**ΚΑΤΑΣΤΑΣΗ ΑΠΟΤΕΛΕΣΜΑΤΩΝ ΚΑΤ' ΕΙΔΟΣ**

	01.01 - 31.12.2016	01.01 - 31.12.2015
Κύκλος εργασιών (καθαρός)	14.374.408,74	15.695.407,30
Μεταβολές αποθεμάτων (εμπορεύματα, προϊόντα, ημικατ/μένα)	-131.556,66	-13.469,65
Λοιπά συνήθη έσοδα	154.384,94	88.693,58
Ιδιοπαραχθέντα πάγια στοιχεία	0,00	3.080,40
Αγορές εμπορευμάτων και υλικών	-232.984,81	-263.743,58
Παροχές σε εργαζόμενους	-5.379.278,17	-5.252.696,83
Αποσβέσεις	-6.899.857,90	-6.781.710,32
Λειτουργικά έξοδα	-6.170.276,51	-6.541.017,58
Λοιπά έξοδα και ζημιές	-25.129,31	-253.632,09
Λοιπά έσοδα και κέρδη	6.441.561,41	6.257.334,49
<b>Αποτελέσματα προ τόκων και φόρων</b>	<b>2.131.271,73</b>	<b>2.938.245,72</b>
Πιστωτικοί τόκοι και συναφή έσοδα	146.819,39	268.456,97
Χρεωστικοί τόκοι και συναφή έξοδα	-42.711,20	-43.825,58
<b>Αποτέλεσμα προ φόρων</b>	<b>2.235.379,92</b>	<b>3.162.877,11</b>
Φόροι εισοδήματος	-679.747,62	-981.231,43
<b>Αποτέλεσμα περιόδου μετά από φόρους</b>	<b>1.555.632,30</b>	<b>2.181.645,68</b>

**Παρατηρήσεις**

1. Η οντότητα συνέταξε τις οικονομικές καταστάσεις της σύμφωνα με τα Ε.Λ.Π.
2. Τα ποσά της προηγούμενης χρήσης αναπροσαρμόστηκαν να είναι σύμφωνα με τις διατάξεις του Ν.4308/2014.
3. Η οντότητα κατατάσσεται σύμφωνα με τις διατάξεις του Ν.4308/14 στις μεσαίες.
4. Η οντότητα συνέταξε την κατάσταση αποτελεσμάτων κατ' είδος .

**Κατασταση Μεταβολών Καθαρής Θέσης**

	Κεφάλαιο	Αποθεματικά νόμων & κατ/κού	Αποτελέσματα εις νέο	Συνολικά ίδια κεφάλαια
<b>Υπόλοιπα 1/1/2015</b>	<b>13.257.762,21</b>	<b>100.139.027,78</b>	<b>-9.656.217,31</b>	<b>103.740.572,68</b>
Μεταβολές λογιστικών πολιτικών και λάθη				0,00
Μεταβολές στοιχείων στην περίοδο	146,00	1.182.992,57	0,00	1.183.138,57
Εσωτερικές μεταφορές				0,00
Διανομές στους φορείς		0,00	0,00	0,00
Αποτελέσματα περιόδου			2.181.645,68	2.181.645,68
<b>Υπόλοιπο Ιδίων Κεφαλαίων της 31/12/2015</b>	<b>13.257.908,21</b>	<b>101.322.020,35</b>	<b>-7.474.571,63</b>	<b>107.105.356,93</b>
<b>Υπόλοιπα 1/1/2016</b>	<b>13.257.908,21</b>	<b>101.322.020,35</b>	<b>-7.474.571,63</b>	<b>107.105.356,93</b>
Μεταβολές στοιχείων στην περίοδο		562.105,62		562.105,62
Εσωτερικές μεταφορές				0,00
Διανομές στους φορείς		0,00	0,00	0,00
Αποτελέσματα περιόδου			1.555.632,30	1.555.632,30
<b>Υπόλοιπο Ιδίων Κεφαλαίων της 31/12/2016</b>	<b>13.257.908,21</b>	<b>101.884.125,97</b>	<b>-5.918.939,33</b>	<b>109.223.094,85</b>
<b>Υπόλοιπο Ιδίων Κεφαλαίων της 31/12/2016</b>	<b>13.257.908,21</b>	<b>101.884.125,97</b>	<b>-5.918.939,33</b>	<b>109.223.094,85</b>

Ο Πρόεδρος του Δ.Σ.

Ο Γενικός Διευθυντής

ΠΑΠΑΝΙΚΗΤΑΣ ΑΝΔΡΕΑΣ  
Α.Δ.Τ. ΑΙ 764738ΚΩΝΣΤΑΝΤΙΝΟΣ ΚΑΛΟΓΕΡΟΠΟΥΛΟΣ  
Α.Δ.Τ. ΑΚ 337175

Η Προϊσταμένη της Οικονομικής Υπηρεσίας

ΣΤΑΘΟΠΟΥΛΟΥ ΒΑΣΙΛΙΚΗ  
Α.Δ.Τ Σ.370554 Α.Μ ΑΔΕΙΑΣ Ο.Ο.Ε 0007153 Α'ΤΑΞΗΣ

**ΠΡΟΣΑΡΤΗΜΑ**  
**ΕΠΙ ΤΩΝ ΧΡΗΜΑΤΟΟΙΚΟΝΟΜΙΚΩΝ ΚΑΤΑΣΤΑΣΕΩΝ**  
**ΤΗΣ «ΔΗΜΟΤΙΚΗΣ ΕΠΙΧΕΙΡΗΣΗΣ ΥΔΡΕΥΣΗΣ**  
**ΑΠΟΧΕΤΕΥΣΗΣ ΠΑΤΡΑΣ (Δ.Ε.Υ.Α.Π.)»**  
**για τη χρήση 1.1.2016 – 31.12.2016**  
**βάσει των διατάξεων του Ν.4308/2014**

**Α) ΓΕΝΙΚΑ ΓΙΑ ΤΗΝ ΕΤΑΙΡΕΙΑ (παρ. 3 άρθρου 29)**

**(Άρθρο 29 § 3) Γενικές πληροφορίες:**

α) Επωνυμία οντότητας	<b>ΔΗΜΟΤΙΚΗΣ ΕΠΙΧΕΙΡΗΣΗΣ ΥΔΡΕΥΣΗΣ ΑΠΟΧΕΤΕΥΣΗΣ ΠΑΤΡΑΣ (Δ.Ε.Υ.Α.Π.)</b>
β) Νομικός τύπος οντότητας	ΑΜΙΓΗΣ ΔΗΜΟΤΙΚΗ ΕΠΙΧΕΙΡΗΣΗ
γ) Περίοδος αναφοράς	1.1.2016 - 31.12.2016
δ) Διεύθυνση έδρας οντότητας	ΑΚΤΗ ΔΥΜΑΙΩΝ 48 ΠΑΤΡΑ 26333
ε) Αριθμός δημοσίου μητρώου ή αντίστοιχες πληροφορίες	Α.Φ.Μ. : 997992818
στ) Εάν λειτουργεί η οντότητα υπό την παραδοχή της συνεχιζόμενης δραστηριότητας	Η εταιρεία λειτουργεί με την παραδοχή της συνεχιζόμενης δραστηριότητας.
ζ) Εάν η οντότητα είναι υπό εκκαθάριση	Η εταιρεία δεν είναι υπό εκκαθάριση.
η) Κατηγορία οντότητας βάσει Ν.4308/2014	Μεσαία
θ) Δήλωση ότι οι χρηματοοικονομικές καταστάσεις έχουν καταρτιστεί σε πλήρη συμφωνία με τον Ν.4308/2014	Οι χρηματοοικονομικές καταστάσεις έχουν καταρτιστεί σε πλήρη συμφωνία με τον Ν.4308/2014, πλην όσων περιπτώσεων αναφέρονται στις επόμενες παραγράφους.

Όλα τα στοιχεία του ισολογισμού και της κατάστασης αποτελεσμάτων, που προκύπτουν στην τρέχουσα περίοδο, αναγνωρίζονται στην περίοδο αυτή βάσει της αρχής του δουλευμένου.

Βάσει του **άρθρου 29 § 1.β** οι πληροφορίες επί των κονδυλίων των χρηματοοικονομικών καταστάσεων παρατίθενται με τη σειρά με την οποία τα κονδύλια αυτά παρουσιάζονται στις χρηματοοικονομικές καταστάσεις.

**(Άρθρο 29 § 1.γ) Απαιτούμενες πληροφορίες για την κατανόηση συντομεύσεων, διαγραμμάτων και συμβόλων. Χρησιμοποιηθείσα μονάδα μέτρησης και επίπεδο στρογγυλοποίησης αριθμών.**

Χρησιμοποιήθηκαν οι εξής συντομεύσεις και σύμβολα:

Συντόμευση / Σύμβολο	Πληροφορίες
Μονάδα μέτρησης:	Ευρώ
Επίπεδο στρογγυλοποίησης:	Ευρώ

**(Άρθρο 29 § 1.δ)** Όταν πληροφορίες του παρόντος άρθρου παρατίθενται στους πίνακες των χρηματοοικονομικών καταστάσεων, οι πληροφορίες αυτές μπορεί να μην επαναλαμβάνονται στο προσάρτημα.

Δεν συντρέχει η περίπτωση αυτή.

**(Άρθρο 29 § 2)** Το προσάρτημα περιλαμβάνει, κατ' ελάχιστον, τις επεξηγηματικές πληροφορίες και αναλύσεις των παραγράφων 3 έως 34 του άρθρου 29 του Ν.4308/2014, εκτός και εάν προβλέπεται απαλλαγή βάσει του ως άνω νόμου.

Έχουν περιληφθεί οι προβλεπόμενες πληροφορίες και αναλύσεις

**(Άρθρο 29 § 4)** Εάν υπάρχουν παράγοντες που θέτουν σε κίνδυνο την προοπτική της οντότητας ως συνεχιζόμενη δραστηριότητα, γνωστοποιείται η φύση αυτών των παραγόντων, καθώς και τα μέτρα που έχουν ληφθεί για την αντιμετώπισή τους.

Δεν υπάρχουν παράγοντες που θέτουν σε κίνδυνο την προοπτική της οντότητας ως συνεχιζόμενη δραστηριότητα.

## **B. ΛΟΓΙΣΤΙΚΕΣ ΠΟΛΙΤΙΚΕΣ (παρ. 5 άρθρου 29)**

Για την παρακολούθηση των επιμέρους στοιχείων των χρηματοοικονομικών καταστάσεων, η εταιρεία ακολουθεί τις παρακάτω λογιστικές πολιτικές.

1. Τα ιδιοχρησιμοποιούμενα ακίνητα επιμετρώνται στο κόστος κτήσης μείον αποσβέσεις και ζημίες απομείωσης, όταν κρίνεται ότι αυτές (ζημίες απομείωσης) είναι μόνιμου χαρακτήρα. Τα ιδιοχρησιμοποιούμενα κτίρια αποσβένονται με ετήσιο συντελεστή απόσβεσης 4% που αντανακλά την εκτιμώμενη ωφέλιμη οικονομική ζωή τους.
2. Οι επενδύσεις σε ακίνητα επιμετρώνται στο κόστος κτήσης μείον αποσβέσεις και ζημίες απομείωσης όταν κρίνεται ότι αυτές (ζημίες απομείωσης) είναι μόνιμου χαρακτήρα. Τα επενδυτικά κτίρια αποσβένονται με ετήσιο συντελεστή απόσβεσης 4% που αντανακλά την εκτιμώμενη ωφέλιμη οικονομική ζωή τους.
3. Τα λοιπά ενσώματα πάγια επιμετρούνται στο κόστος κτήσης μείον αποσβέσεις, και μείον ζημίες απομείωσης, όταν κρίνεται ότι αυτές (ζημίες απομείωσης) είναι μόνιμου χαρακτήρα. Τα λοιπά ενσώματα πάγια αποσβένονται με τους παρακάτω συντελεστές απόσβεσης, που αντανακλούν την εκτιμώμενη ωφέλιμη οικονομική ζωή τους:

<u>α/α</u>	<u>Περιγραφή</u>	<u>Συντελεστής απόσβεσης</u>
(1)	Μηχανολογικός εξοπλισμός	10%
(2)	Μεταφορικά μέσα	12%
(3)	Εξοπλισμός Η/Υ	20%

4. Τα πάγια βιολογικά περιουσιακά στοιχεία επιμετρώνται στο κόστος κτήσης μείον αποσβέσεις και μείον ζημίες απομείωσης όταν κρίνεται ότι αυτές (ζημίες απομείωσης) είναι μόνιμου χαρακτήρα. Οι αποσβέσεις διενεργούνται με βάση την εκτιμώμενη ωφέλιμη οικονομική ζωή τους που ανέρχεται σε 10 έτη (συντελεστής απόσβεσης 10%).
5. Τα άυλα πάγια περιουσιακά στοιχεία αναγνωρίζονται αρχικά στο κόστος κτήσης. Μεταγενέστερα της αρχικής αναγνώρισης:
  - α) τα άυλα στοιχεία με περιορισμένη ωφέλιμη οικονομική ζωή επιμετρώνται στο κόστος κτήσης μείον αποσβέσεις και μείον ζημίες απομείωσης, όταν κρίνεται ότι αυτές (ζημίες απομείωσης) είναι μόνιμου χαρακτήρα. Η απόσβεση των άυλων στοιχείων με συμβατικά καθοριζόμενο χρόνο χρήσης γίνεται εντός του χρόνου αυτού. Για τα στοιχεία χωρίς συμβατικά καθοριζόμενο χρόνο χρήσης, οι αποσβέσεις διενεργούνται με βάση την εκτιμώμενη ωφέλιμη οικονομική ζωή τους.
  - β) Τα άυλα στοιχεία με απεριόριστη ωφέλιμη οικονομική ζωή, ή με ωφέλιμη οικονομική ζωή που δεν μπορεί να προσδιοριστεί αξιόπιστα, επιμετρώνται στο κόστος κτήσης μείον αποσβέσεις με συντελεστή απόσβεσης 10%, και μείον ζημίες απομείωσης όταν κρίνεται ότι αυτές (ζημίες απομείωσης) είναι μόνιμου χαρακτήρα.
6. Οι επενδύσεις σε θυγατρικές, συγγενείς και κοινοπραξίες, καθώς και οι λοιποί συμμετοχικοί τίτλοι επιμετρώνται στο κόστος κτήσης, μείον ζημίες απομείωσης όταν κρίνεται ότι αυτές (ζημίες απομείωσης) είναι μόνιμου χαρακτήρα. Μερίσματα από τις εν λόγω επενδύσεις αναγνωρίζονται ως έσοδα στα αποτελέσματα, κατά το χρόνο που εγκρίνονται από τα αρμόδια όργανα αυτών.
7. Τα λοιπά πάγια χρηματοοικονομικά περιουσιακά στοιχεία («Δάνεια και απαιτήσεις» και «Χρεωστικοί τίτλοι»), επιμετρώνται στο κόστος κτήσης μείον ζημίες απομείωσης, όταν κρίνεται ότι αυτές (ζημίες απομείωσης) είναι μόνιμου χαρακτήρα.
8. Κατά την διάθεση των ενσώματων, άυλων και χρηματοοικονομικών πάγιων περιουσιακών στοιχείων, η διαφορά μεταξύ λογιστικής αξίας και τιμήματος διάθεσης αυτών, αναγνωρίζεται ως κέρδος/ζημία στην κατάσταση αποτελεσμάτων.
9. Τα πάσης φύσεως αποθέματα (έτοιμα και ημιτελή, εμπορεύματα, πρώτες ύλες και υλικά, βιολογικά αποθέματα) επιμετρώνται στη χαμηλότερη αξία, μεταξύ αξίας κτήσεως και καθαρής ρευστοποιήσιμης αξίας. Το κόστος κτήσης των αποθεμάτων προσδιορίζεται με την μέθοδο του μέσου σταθμικού όρου ή, κατά περίπτωση, την μέθοδο FIFO. Οι ζημίες που προκύπτει από την επιμέτρηση των αποθεμάτων στην καθαρή ρευστοποιήσιμη αξία



όταν αυτή είναι μικρότερη του κόστους κτήσης, αναγνωρίζεται στις ζημίες απομείωσης και επιβαρύνει το κόστος πωλήσεων στην Κατάσταση Αποτελεσμάτων. Σε περίπτωση ιδιαίτερα αυξημένων ζημιών απομείωσης αποθεμάτων, τα σχετικά ποσά εμφανίζονται στο κονδύλι «Απομειώσεις περιουσιακών στοιχείων (καθαρό ποσό)» στην Κατάσταση Αποτελεσμάτων με σκοπό την εύλογη παρουσίαση.

10. Οι εμπορικές απαιτήσεις και οι λοιπές απαιτήσεις επιμετρώνται στο κόστος κτήσης μείον τις εκτιμώμενες ζημίες απομείωσης.
11. Οι προκαταβολές αναγνωρίζονται αρχικά στο κόστος κτήσης (καταβαλλόμενα ποσά). Μεταγενέστερα επιμετρώνται στο αρχικό κόστος κτήσης, μείον τα χρησιμοποιηθέντα ποσά βάσει της αρχής του δουλευμένου και τυχόν ζημίες απομείωσης.
12. Τα λοιπά μη χρηματοοικονομικά περιουσιακά στοιχεία αναγνωρίζονται αρχικά στο κόστος κτήσης. Μεταγενέστερα επιμετρώνται στη χαμηλότερη αξία μεταξύ κόστους κτήσης και ανακτήσιμης αξίας.
13. Οι προβλέψεις για παροχές σε εργαζομένους μετά την έξοδο από την υπηρεσία, αναγνωρίζονται και επιμετρώνται στα προκύπτοντα από τη νομοθεσία ονομαστικά ποσά κατά την ημερομηνία του ισολογισμού.
14. Οι λοιπές προβλέψεις αναγνωρίζονται αρχικά και επιμετρώνται μεταγενέστερα στο ονομαστικό ποσό που αναμένεται να απαιτηθεί για τον διακανονισμό τους.
15. Οι χρηματοοικονομικές υποχρεώσεις αναγνωρίζονται αρχικά και επιμετρώνται μεταγενέστερα στα ονομαστικά τους ποσά. Όταν οι χρηματοοικονομικές υποχρεώσεις εμπεριέχουν ή τεκμαίρεται ότι εμπεριέχουν σημαντικά ποσά που αφορούν τόκους ή/και διαφορές υπέρ ή υπό τα άρτιο ή/και αρχικά κόστη, οι εν λόγω χρηματοοικονομικές υποχρεώσεις επιμετρώνται στο αποσβέσιμο κόστος με τη σταθερή μέθοδο. Οι προκύπτοντες τόκοι από τις χρηματοοικονομικές υποχρεώσεις αναγνωρίζονται στα αποτελέσματα ως χρηματοοικονομικό κόστος (τόκοι έξοδα).
16. Οι κρατικές επιχορηγήσεις που αφορούν περιουσιακά στοιχεία αναγνωρίζονται αρχικά ως υποχρεώσεις στην περίοδο που εισπράττονται ή στην περίοδο που καθίσταται οριστική η έγκρισή τους και υπάρχει βεβαιότητα ότι θα εισπραχθούν. Οι κρατικές επιχορηγήσεις αναγνωρίζονται με τα ποσά που εισπράττονται ή εγκρίνονται οριστικά. Μεταγενέστερα της αρχικής αναγνώρισης, οι κρατικές επιχορηγήσεις αποσβένονται με τη μεταφορά τους στα αποτελέσματα ως έσοδα, στην ίδια περίοδο και με τρόπο αντίστοιχο της μεταφοράς στα αποτελέσματα της λογιστικής αξίας του στοιχείου που επιχορηγήθηκε. Οι κρατικές

επιχορηγήσεις που αφορούν έξοδα αναγνωρίζονται αρχικά ως υποχρεώσεις στην περίοδο που εισπράττονται ή στην περίοδο που καθίσταται οριστική η έγκρισή τους και υπάρχει βεβαιότητα ότι θα εισπραχθούν. Οι κρατικές επιχορηγήσεις που αφορούν έξοδα μεταφέρονται στα αποτελέσματα ως έσοδα στην περίοδο στην οποία τα επιχορηγηθέντα έξοδα βαρύνουν τα αποτελέσματα.

17. Οι μη χρηματοοικονομικές υποχρεώσεις αναγνωρίζονται αρχικά και επιμετρώνται μεταγενέστερα στο ονομαστικό ποσό που αναμένεται να απαιτηθεί για το διακανονισμό τους.
18. Διαφορές που προκύπτουν είτε κατά την επανεκτίμησή είτε κατά τον διακανονισμό των μη χρηματοοικονομικών υποχρεώσεων, συμπεριλαμβανομένων των προβλέψεων, αναγνωρίζονται ως κέρδη ή ζημίες της περιόδου στην οποία προκύπτουν.
19. Ο τρέχων φόρος εισοδήματος αναγνωρίζεται ως έξοδο στην κατάσταση αποτελεσμάτων και περιλαμβάνει τον φόρο εισοδήματος που προκύπτει βάσει της φορολογικής νομοθεσίας και τις διαφορές φορολογικού ελέγχου για φόρο εισοδήματος και προσαυξήσεις.
20. Τα έσοδα από πωλήσεις αγαθών αναγνωρίζονται όταν: (α) μεταβιβάζονται στον αγοραστή οι ουσιαστικοί κίνδυνοι και τα οφέλη που συνδέονται με την κυριότητά τους, (β) τα αγαθά γίνονται αποδεκτά από τον αγοραστή και (γ) τα οικονομικά οφέλη από τη συναλλαγή μπορούν να επιμετρηθούν αξιόπιστα και θεωρείται σφόδρα πιθανή η εισροή τους στην οντότητα. Τα έσοδα από παροχή υπηρεσιών αναγνωρίζονται με βάση το ποσοστό ολοκλήρωσης και εφόσον θεωρείται σφόδρα πιθανή η εισροή του οικονομικού οφέλους της συναλλαγής. Εναλλακτικά και όταν δεν υπάρχει ουσιώδης επίπτωση στις χρηματοοικονομικές καταστάσεις, τα έσοδα από παροχή υπηρεσιών επιμετρώνται με την μέθοδο της ολοκληρωμένης σύμβασης. Τα έσοδα από τόκους λογίζονται βάσει της αρχής του δουλευμένου. Τα μερίσματα ή το εισόδημα από τη συμμετοχή στην καθαρή θέση άλλων οντοτήτων, αναγνωρίζονται ως έσοδα όταν εγκρίνονται από το αρμόδιο όργανο που αποφασίζει τη διανομή τους. Τα δικαιώματα αναγνωρίζονται ως έσοδα βάσει των σχετικών συμβατικών όρων.
21. Τα έξοδα αναγνωρίζονται στην κατάσταση αποτελεσμάτων βάσει της αρχής του δουλευμένου.
22. Οι συναλλαγές σε ξένο νόμισμα μετατρέπονται κατά την αρχική αναγνώριση στο νόμισμα στο οποίο καταρτίζονται οι χρηματοοικονομικές καταστάσεις της οντότητας με την ισχύουσα συναλλαγματική ισοτιμία κατά τη συναλλαγή. Στο τέλος κάθε περιόδου

αναφοράς: (α) τα νομισματικά στοιχεία μετατρέπονται με την ισοτιμία κλεισίματος της ημερομηνίας του ισολογισμού, (β) τα μη νομισματικά στοιχεία που εκφράζονται σε ξένο νόμισμα και επιμετρώνται στο κόστος κτήσεως, μετατρέπονται με την ισοτιμία της αρχικής αναγνώρισης. Οι συναλλαγματικές διαφορές που προκύπτουν από το διακανονισμό νομισματικών στοιχείων ή από τη μετατροπή τους με ισοτιμία διαφορετική από την ισοτιμία μετατροπής κατά την αρχική αναγνώριση ή κατά τη σύνταξη προγενέστερων χρηματοοικονομικών καταστάσεων, αναγνωρίζονται στα αποτελέσματα της περιόδου που προκύπτουν.

23. Οι μεταβολές των λογιστικών πολιτικών και οι διορθώσεις λαθών, αναγνωρίζονται αναδρομικά με τη διόρθωση:
- α) Των λογιστικών αξιών των περιουσιακών στοιχείων, των υποχρεώσεων και της καθαρής θέσης, για την σωρευτική επίδραση της μεταβολής κατά την έναρξη και λήξη της συγκριτικής και της τρέχουσας περιόδου, και
  - β) Των εσόδων, κερδών, εξόδων και ζημιών, όσον αφορά την επίδραση επί των λογιστικών μεγεθών της συγκριτικής περιόδου.
24. Οι μεταβολές των λογιστικών εκτιμήσεων αναγνωρίζονται στην περίοδο στην οποία διαπιστώνεται ότι προκύπτουν και επηρεάζουν αυτή την περίοδο και μελλοντικές περιόδους, κατά περίπτωση. Οι αλλαγές αυτές δεν αναγνωρίζονται αναδρομικά.
25. Η διόρθωση των λαθών διενεργείται άμεσα κατά τον εντοπισμό τους.

## 2. Σύνομη κατάρτιση και δομή των οικονομικών καταστάσεων – Παρεκκλίσεις που έγιναν χάριν της αρχής της εύλογης παρουσίασης

**(Άρθρο 29 § 6)** Αιτιολογία παρέκκλισης από την εφαρμογή μιας διάταξης του παρόντος νόμου λόγω εκπλήρωσης της υποχρέωσης της § 2 του άρθρου 16 περί εύλογης παρουσίασης. Πλήρης παράθεση επιπτώσεων της παρέκκλισης στα περιουσιακά στοιχεία, στις υποχρεώσεις, στην καθαρή θέση και στα αποτελέσματα.

Δεν έγινε

**(Άρθρο 29 § 7)** Όταν ένα περιουσιακό στοιχείο ή μια υποχρέωση σχετίζεται με περισσότερα από ένα κονδύλια του ισολογισμού, γνωστοποίηση της σχέσης του στοιχείου αυτού με τα σχετιζόμενα κονδύλια των χρηματοοικονομικών καταστάσεων.

Δεν συντρέχει περίπτωση

## Γ. ΑΝΑΛΥΣΕΙΣ ΚΟΝΔΥΛΙΩΝ ΧΡΗΜΑΤ/ΝΟΜΙΚΩΝ ΚΑΤΑΣΤΑΣΕΩΝ

### 1. Ενσώματα, άυλα και βιολογικά πάγια

**(Άρθρο 29 § 8)** Πίνακας μεταβολών ενσώματων και άυλων παγίων περιουσιακών στοιχείων που παρουσιάζει:

α) Το κόστος κτήσης ή το κόστος παραγωγής, ή την εύλογη αξία (του άρθρου 24) σε περίπτωση που έχει εφαρμοστεί επιμέτρηση στην εύλογη αξία, στην αρχή και στο τέλος της περιόδου για κάθε κονδύλι.

β) Τις προσθήκες, τις μειώσεις και τις μεταφορές μεταξύ των κονδυλίων των παγίων κατά τη διάρκεια της περιόδου.

γ) Τις αποσβέσεις και απομειώσεις αξίας που αφορούν την περίοδο.

δ) Τις σωρευμένες αποσβέσεις και απομειώσεις στην αρχή και στο τέλος της περιόδου.

ε) Τις λοιπές μεταβολές των σωρευμένων αποσβέσεων και απομειώσεων κατά την διάρκεια της περιόδου.

στ) Το ποσό με το οποίο προσαυξήθηκε η αξία κτήσης παγίων περιουσιακών στοιχείων λόγω κεφαλαιοποίησης τόκων στην περίοδο, σύμφωνα με την παράγραφο 2(δ) του άρθρου 18.

ζ) Λοιπές μεταβολές.

Στον κατωτέρω πίνακα παρουσιάζονται οι πληροφορίες που αφορούν την κίνηση και τη συμφωνία των λογαριασμών των ενσωμάτων παγίων και των άυλων παγίων.

**Πίνακας μεταβολών ενσώματων και άυλων παγίων περιόδου**

	Ιδιοχρησ/μενα ακίνητα			Μηχανολογικός εξοπλισμός	Λοιπός εξοπλισμός			Λοιπά άυλα	Σύνολο παγίων
	Γη	Κτίρια	Σύνολο		Λοιπός εξοπλισμός	Μεταφορικά μέσα	Σύνολο		
<b>Αξία κτήσης</b>									
<b>Αξία κτήσης</b>									
Συντελεστής απόσβεσης	0%	4%		10%	10%	12%		10%	
Αξία κτήσης την 01.01.2014	16.457.961,39	136.352.208,88	152.810.170,27	3.741.149,52	2.337.133,92	1.094.015,46	3.431.149,38	1.849.271,50	161.641.989,22
Προσθήκες χρήσης	122.978,90	16.028.586,59	16.151.565,49	466.938,64	95.156,04	0,00	95.156,04	15.866,00	16.729.526,17
Μειώσεις χρήσης	0,00	0,00	0,00	0,00	0,00	9.739,70	9.739,70	0,00	9.739,70
Αξία κτήσης την 31.12.2014	16.580.940,29	152.380.795,47	168.961.735,76	4.208.088,16	2.432.289,96	1.084.275,76	3.516.565,72	1.865.137,50	178.551.527,14
Προσθήκες χρήσης	0,00	6.359.869,57	6.359.869,57	46.412,47	7.651,50	0,00	7.651,50	15.929,52	6.429.863,06
Μειώσεις χρήσης	0,00	0,00	0,00	0,00	0,00	0,00	0,00	0,00	0,00
Αξία κτήσης την 31.12.2015	16.580.940,29	158.740.665,04	175.321.605,33	4.254.500,63	2.439.941,46	1.093.816,50	3.533.757,96	1.881.067,02	184.990.930,94
Προσθήκες χρήσης	0,00	2.857.982,34	2.857.982,34	400.283,21	41.109,38	0,00	41.109,38	24.100,00	3.323.474,93
Μειώσεις χρήσης	0,00	0,00	0,00	0,00	0,00	0,00	0,00	0,00	0,00
Αξία κτήσης την 31.12.2016	16.580.940,29	161.598.647,38	178.179.587,67	4.654.783,84	2.481.050,84	1.093.816,50	3.574.867,34	1.905.167,02	188.314.405,87

<b>Αποσβέσεις</b>									
Σωρευμένες αποσβέσεις 01.01.2014	1.123.611,81	38.662.626,63	39.786.238,44	2.484.991,65	2.238.864,75	943.246,39	3.182.111,14	1.288.104,08	46.741.445,31
Αποσβέσεις χρήσης 2014	105.081,09	5.673.107,08	5.778.188,17	232.180,00	45.197,26	68.820,57	114.017,83	148.958,68	6.273.344,68
Μειώσεις αποσβεσμένων		0,00	0,00	0,00	0,00	9737,69	9737,69	0,00	9737,69
Σωρευμένες αποσβέσεις 31.12.2014	1.228.692,90	44.335.733,71	45.564.426,61	2.717.171,65	2.284.062,01	1.002.329,27	3.286.391,28	1.437.062,76	53.005.052,30
Αποσβέσεις χρήσης 2015	105.490,51	6.180.317,76	6.285.808,27	237.747,60	45.240,34	67.360,00	112.600,34	145.554,58	6.781.710,79
Μειώσεις αποσβεσμένων 2015		0,00	0,00	0,00	0,00	0,00	0,00	0,00	0,00
Σωρευμένες αποσβέσεις 31.12.2015	1.334.183,41	50.516.051,47	51.850.234,88	2.954.919,25	2.329.302,35	1.069.689,27	3.398.991,62	1.582.617,34	59.786.763,09
Αποσβέσεις χρήσης 2016	105.490,51	6.428.757,83	6.534.248,34	250.107,27	40.646,06	14.585,15	55.231,21	108.833,72	6.948.420,54
Μειώσεις αποσβεσμένων 2016		0,00	0,00	0,00	0,00	0,00	0,00	0,00	0,00
Σωρευμένες αποσβέσεις 31.12.2016	1.439.673,92	56.944.809,32	58.384.483,24	3.205.026,52	2.369.948,41	1.093.815,16	3.463.763,57	1.688.459,03	66.741.732,36
<b>Λογιστική αξία 31.12.2014</b>	<b>15.352.247,39</b>	<b>108.045.061,76</b>	<b>123.397.309,15</b>	<b>1.490.916,51</b>	<b>148.227,95</b>	<b>81.946,49</b>	<b>230.174,44</b>	<b>428.074,74</b>	<b>125.546.474,84</b>
<b>Λογιστική αξία 31.12.2015</b>	<b>15.246.756,88</b>	<b>108.224.613,57</b>	<b>123.471.370,45</b>	<b>1.299.581,38</b>	<b>110.639,11</b>	<b>24.127,23</b>	<b>134.766,34</b>	<b>298.449,68</b>	<b>125.204.167,85</b>
<b>Λογιστική αξία 31.12.2016</b>	<b>15.141.266,37</b>	<b>104.653.838,06</b>	<b>119.795.104,43</b>	<b>1.449.757,32</b>	<b>111.102,43</b>	<b>1,34</b>	<b>111.103,77</b>	<b>216.707,99</b>	<b>121.572.673,51</b>

## 2. Προκαταβολές και μη κυκλοφορούντα στοιχεία υπό κατασκευή

Ο λογαριασμός «Ακίνητοποιήσεις υπό εκτέλεση» αφορά σε πάγιες επενδύσεις που ξεκίνησαν σε προηγούμενες χρήσεις ή ξεκίνησαν στην χρήση 2016, αλλά την 31.12.2016 εμφανίζονται στα βιβλία ως μη ολοκληρωθείσες επενδύσεις.

	31/12/2016	31/12/2015
ΚΤΙΡΙΑ-ΕΓΚΑΤΑΣΤΑΣΕΙΣ ΚΤΙΡΙΩΝ ΤΕΧΝΙΚΑ ΕΡΓΑ ΥΠΟ ΕΚΤΕΛΕΣΗ	0,00	32.729,00
ΓΕΩΤΡΗΣΕΙΣ ΥΠΟ ΕΚΤΕΛΕΣΗ (ΔΕΥΑ ΡΙΟΥ)	0,00	17.370,00
ΕΡΓΑ ΥΔΡΕΥΣΗΣ ΥΠΟ ΕΚΤΕΛΕΣΗ (ΔΕΥΑ ΡΙΟΥ)	386.464,17	749.346,86
ΕΡΓΑ ΑΠΟΧΕΤΕΥΣΗΣ ΔΗΜΟΥ ΠΑΡΑΛΙΑΣ	0,00	168.887,92
ΛΟΙΠΑ ΤΕΧΝΙΚΑ ΕΡΓΑ ΥΠΟ ΕΚΤΕΛΕΣΗ	81.771,87	81.771,87
ΕΡΓΑ ΥΔΡΕΥΣΗΣ ΥΠΟ ΕΚΤΕΛΕΣΗ	2.501.250,18	2.382.833,91
ΕΡΓΑ ΑΠΟΧ/ΣΗΣ ΥΠΟ ΕΚΤΕΛΕΣΗ	14.063.123,41	15.206.532,48
	<b>17.032.609,63</b>	<b>18.639.472,04</b>

## 3. Λοιποί συμμετοχικοί τίτλοι

Κατωτέρω παρουσιάζονται αναλυτικά οι συμμετοχές της ΔΕΥΑΠ της χρήσης και της συγκριτικής περιόδου

	31/12/2016	31/12/2015
ΑΥΤΟΚΙΝΗΤΟΔΡΟΜΙΟ ΠΑΤΡΩΝ ΑΕ	43.917,83	43.917,83
ΑΧΑΙΚΗ ΣΥΝΕΤΑΙΡΙΣΤΙΚΗ ΤΡΑΠΕΖΑ	448,63	448,00
	<b>44.365,83</b>	<b>44.365,83</b>

## 4. Εμπορικές Απαιτήσεις

Κατωτέρω παρουσιάζονται αναλυτικά οι εμπορικές απαιτήσεις της χρήσης και της συγκριτικής περιόδου

	31/12/2016	31/12/2015
Πελάτες	22.985.434,02	22.402.412,62
Επιταγές Εισπρακτέες	3.020,99	21.952,40
Μείον: Προβλέψεις απομείωσης	-68.043,20	-68.043,20
<b>Καθαρές Εμπορικές Απαιτήσεις</b>	<b>22.920.411,81</b>	<b>22.356.321,82</b>

## 5. Λοιπές απαιτήσεις

Κατωτέρω παρουσιάζονται αναλυτικά οι λοιπές απαιτήσεις της χρήσης και της συγκριτικής περιόδου

	31/12/2016	31/12/2015
Δοσμένες Εγγυήσεις	196.773,42	161.411,36
Χρεώστες Διάφοροι	210.447,86	478.133,58
Επισφαλείς -Επίδικοι πελάτες και χρεώστες	394.827,83	394.262,86
Λογαριασμοί Διαχειρίσεως Προκαταβολών & Πιστώσεων	20.196,88	6.506,59
<b>Καθαρές απαιτήσεις Χρεωστών</b>	<b>822.245,99</b>	<b>1.040.314,39</b>

## 6. Ταμειακά διαθέσιμα και ισοδύναμα

Κατωτέρω παρουσιάζεται ανάλυση των ταμειακών διαθεσίμων της χρήσης και της συγκριτικής περιόδου

	31/12/2016	31/12/2015
Ταμείο	9.317,04	13.171,50
Καταθέσεις όψεως και προθεσμίας	14.237.593,43	10.305.296,70
	<b>14.246.910,47</b>	<b>10.318.468,20</b>

## 7. Καθαρή θέση (παρ. 12 άρθρου 29)

### Κεφάλαιο της επιχείρησης είναι:

α) τα κινητά και ακίνητα περιουσιακά στοιχεία, τα έργα ύδρευσης – αποχέτευσης, οι εν γένει εγκαταστάσεις ύδρευσης και αποχέτευσης ακαθάρτων και όμβριων υδάτων, ο μηχανολογικός εξοπλισμός και τα εν γένει δικαιώματα των συγχωνευόμενων επιχειρήσεων

β) τα κινητά και ακίνητα περιουσιακά στοιχεία, μηχανολογικός εξοπλισμός, τα έργα ύδρευσης, οι εν γένει εγκαταστάσεις ύδρευσης και τα εν γένει δικαιώματα του Συνδέσμου Κοινοτήτων Νομού Αχαΐας (ΦΕΚ/Β/18-7-1966)

γ) τα κινητά και ακίνητα περιουσιακά στοιχεία, μηχανολογικός εξοπλισμός, τα έργα ύδρευσης και αποχέτευσης, οι εν γένει εγκαταστάσεις ύδρευσης και αποχέτευσης ακαθάρτων και όμβριων υδάτων και τα εν γένει δικαιώματα που αναφέρονται στην ύδρευση και αποχέτευση των συνενωμένων με το ν. 3852/2010 Δήμων Μεσσήνιων και Βραχναϊκών.



Το κεφάλαιο της Δ.Ε.Υ.Α αντιπροσωπεύει το άθροισμα των κεφαλαίων των ΔΕΥΑ Πάτρας, Ρίου και Παραλίας, που συγχωνεύτηκαν και αναλύεται ως εξής:

-Κεφάλαιο ΔΕΥΑ Πάτρας	ευρώ	10.350.310,27
-Κεφάλαιο ΔΕΥΑ Ρίου	ευρώ	2.829.527,64
-Κεφάλαιο ΔΕΥΑ Παραλίας	ευρώ	77.924,30
<b>ΣΥΝΟΛΟ</b>	<b>ευρώ</b>	<b>13.257.762,21</b>

Το κονδύλι «Αποθεματικά νόμων ή καταστατικού» της καθαρής θέσης αναλύεται σύμφωνα με τον παρακάτω πίνακα.

	<b>31/12/2016</b>	<b>31/12/2015</b>
ΕΙΔΙΚΟ ΤΕΛΟΣ 80% Ν.1069/80	22.668.869,00	22.106.763,38
ΕΙΔΙΚΟ ΤΕΛΟΣ 3% Ν. 1069/80	79.215.256,97	79.215.256,97
<b>Σύνολο</b>	<b>101.884.125,97</b>	<b>101.322.020,35</b>

#### 8. Μακροπρόθεσμες υποχρεώσεις – Δάνεια

	<b>31/12/2016</b>	<b>31/12/2015</b>
ΤΑΜΕΙΟ ΠΑΡΑΚΑΤ. & ΔΑΝΕΙΩΝ Λ/14.822 (ΔΕΥΑ ΠΑΡΑΛΙΑΣ)	22.474,38	65.759,52
ΔΑΝΕΙΟ Λ/1400795 (ΠΡΩΗΝ ΔΕΥΑ ΡΙΟΥ)	52.006,17	52.006,17
	<b>74.480,55</b>	<b>117.765,69</b>

Τα ανωτέρω ποσά αφορούν σε υπόλοιπα εισπραχθέντα κεφαλαίων μακροπροθέσμων δανείων, που είχαν συνάψει σε προηγούμενες χρήσεις με το Ταμείο Παρακαταθηκών και Δανείων, οι συγχωνευθείσες Επιχειρήσεις ΔΕΥΑ Παραλίας και ΔΕΥΑ Ρίου και τα οποία είναι σε ισχύ κατά την 31-12-2016.

		<b>Διάρκεια</b>	<b>Χρεολύσιο</b>	<b>έναρξη</b>
<b>Λογαριασμός Δανείου</b>	<b>Κεφάλαιο</b>	<b>έτη</b>	<b>Δόσεων 2016</b>	<b>καταβολής</b>
ΤΑΜΕΙΟ ΠΑΡΑΚΑΤΑΘΗΚΩΝ ΚΑΙ ΔΑΝΕΙΩΝ ΔΕΥΑ ΠΑΡΑΛΙΑΣ	407.280,73	10	22.474,38	2007
ΤΑΜΕΙΟ ΠΑΡΑΚΑΤΑΘΗΚΩΝ ΚΑΙ ΔΑΝΕΙΩΝ (ΔΕΥΑ ΡΙΟΥ)	300.000,00	10	52.006,17	2010
<b>Σύνολο</b>	<b>707.280,73</b>		<b>74.480,55</b>	

## 9. Κρατικές επιχορηγήσεις

Το ανωτέρω ποσό αφορά επιχορηγήσεις που εισπράχθηκαν στη διάρκεια των χρήσεων 1989-2016 από τις πρώην ΔΕΥΑ Πάτρας, Ρίου και Παραλίας, των οποίων τα περιουσιακά στοιχεία εισφέρθηκαν στην νέα ΔΕΥΑ Πάτρας, κυρίως από φορείς του κράτους και της Ευρωπαϊκής Ένωσης για την εκτέλεση έργων ύδρευσης και αποχέτευσης και σύμφωνα με τα βιβλία διαμορφώθηκε ως εξής:

Σύνολο επιχορηγήσεων που είχαν εισπραχθεί έως 31/12/2015	93.881.096,74
Πλέον: Εισπραχθείσες επιχορηγήσεις στη χρήση 2016	2.656.379,45
<b>Σύνολο επιχορηγήσεων που εισπράχθηκαν έως 31/12/2016</b>	<b>96.537.476,19</b>
Μείον: Αποσβέσεις επιχορηγήσεων σε όφελος των αποτελεσμάτων :	
- Αποσβέσεις επιχορηγήσεων έως 31/12/2015	-29.607.255,37
- Αποσβέσεις επιχορηγήσεων της χρήσης 2016	-3.829.890,40
<b>Σύνολο αποσβέσεων επιχορηγήσεων</b>	<b>-33.437.145,77</b>
<b>Υπόλοιπο 31/12/2016</b>	<b>63.100.330,42</b>

## 10. Εμπορικές υποχρεώσεις

Κατωτέρω παρουσιάζονται αναλυτικά οι εμπορικές υποχρεώσεις της χρήσης και της συγκριτικής περιόδου

	31/12/2016	31/12/2015
Προμηθευτές	1.579.812,02	2.171.434,77
Επιταγές Πληρωτέες	3.875,00	13.865,00
<b>Σύνολο</b>	<b>1.583.687,02</b>	<b>2.185.299,77</b>

## 11. Λοιποί φόροι και τέλη

Κατωτέρω παρουσιάζονται αναλυτικά οι φορολογικές υποχρεώσεις πλην του φόρου εισοδήματος της χρήσης και της συγκριτικής περιόδου

	31/12/2016	31/12/2015
Φ.Π.Α	130.331,82	227.956,15
ΦΟΡΟΙ ΤΕΛΗ ΑΜΟΙΒΩΝ ΠΡΟΣΩΠΙΚΟΥ	81.058,62	38.604,99
ΦΟΡΟΙ ΤΕΛΗ ΑΜΟΙΒΩΝ ΤΡΙΤΩΝ	1.595,58	10.477,89
ΛΟΙΠΟΙ ΦΟΡΟΙ ΚΑΙ ΤΕΛΗ	19.895,67	11.773,39
	<b>232.881,69</b>	<b>288.812,42</b>

## 12. Λοιπές υποχρεώσεις

Κατωτέρω παρουσιάζονται αναλυτικά οι λοιπές υποχρεώσεις της χρήσης και της συγκριτικής περιόδου

	31/12/2016	31/12/2015
Αποδοχές προσωπικού πληρωτέες	26.458,12	27.281,82
Δικαιούχοι εγγυήσεων	1.335.612,03	1.327.617,03
Πιστωτές διάφοροι	66.482,09	159.033,88
<b>Σύνολο</b>	<b>1.428.552,24</b>	<b>1.513.932,73</b>

### Δ. ΛΟΙΠΕΣ ΠΛΗΡΟΦΟΡΙΕΣ ΒΑΣΗ ΑΡΘΡΟΥ 29 Ν.4308/2014

**(Άρθρο 29 § 9)** Η φύση σημαντικών γεγονότων που προκύπτουν μετά το τέλος της περιόδου τα οποία δεν αντικατοπτρίζονται στην κατάσταση αποτελεσμάτων ή στον ισολογισμό της κλειόμενης περιόδου, και τις χρηματοοικονομικές επιπτώσεις τους.

Δεν συντρέχει περίπτωση

**(Άρθρο 29 § 10)** Σε περίπτωση επιμέτρησης στην εύλογη αξία σύμφωνα με το άρθρο 24 του ν.4308/2014, παρατίθεται:

α) Σαφής δήλωση ότι έχει γίνει χρήση της δυνατότητας επιμέτρησης στην εύλογη αξία καθώς και τα κονδύλια των χρηματοοικονομικών καταστάσεων που έχουν επιμετρηθεί στην εύλογη αξία.

β) Περιγραφή των σημαντικών υποθέσεων στις οποίες βασίζονται τα υποδείγματα και οι τεχνικές επιμέτρησης.

γ) Ανά κονδύλι στοιχείων του ισολογισμού: η εύλογη αξία, οι μεταβολές της που έχουν αναγνωριστεί στα αποτελέσματα, καθώς και οι μεταβολές αυτής που έχουν αναγνωριστεί απευθείας στην καθαρή θέση (διαφορές εύλογης αξίας).

δ) Πίνακας στον οποίο παρουσιάζεται η κίνηση των διαφορών εύλογης αξίας κατά τη διάρκεια της περιόδου, με ανάλυση σε μικτό ποσό και αναβαλλόμενο φόρο εισοδήματος, όταν αναγνωρίζεται αναβαλλόμενη φορολογία.

ε) Για κάθε κατηγορία παράγωγων χρηματοοικονομικών μέσων, πληροφορίες για την έκταση και τη φύση τους, συμπεριλαμβανόμενων των όρων και των συνθηκών που μπορεί να επηρεάσουν το ποσό, το χρόνο και την πιθανότητα μελλοντικών χρηματοροών.

στ) Για πάγια στοιχεία, η λογιστική αξία των παγίων αυτών που θα αναγνωρίζονταν στον ισολογισμό, εάν τα εν λόγω στοιχεία δεν είχαν επιμετρηθεί στην εύλογη αξία τους σύμφωνα με το άρθρο 24.

Τα περιουσιακά στοιχεία και οι υποχρεώσεις της οντότητας δεν επιμετρήθηκαν μεταγενέστερα της αρχικής τους αναγνώρισης στην εύλογη αξία τους

**(Άρθρο 29 § 11)** Σε περίπτωση επιμέτρησης χρηματοπιστωτικών μέσων στην τιμή κτήσης:

α) Για κάθε κατηγορία παράγωγων χρηματοπιστωτικών μέσων:  
α1) η εύλογη αξία των μέσων αυτών, εάν αυτή μπορεί να προσδιοριστεί σύμφωνα με την παράγραφο 12 του άρθρου 24 του παρόντος νόμου, και  
α2) πληροφορίες για την έκταση της χρήσης αυτών των μέσων και τη φύση τους.  
β) Για τα μη κυκλοφορούντα χρηματοοικονομικά στοιχεία τα οποία εμφανίζονται με ποσό που υπερβαίνει την εύλογη αξία τους:  
β1) η λογιστική αξία και η εύλογη αξία είτε των επιμέρους περιουσιακών στοιχείων, είτε των κατάλληλων ομάδων των επιμέρους αυτών στοιχείων, και  
β2) οι λόγοι για τη μη μείωση της λογιστικής αξίας, καθώς και η φύση των ενδείξεων που οδηγούν στην πεποίθηση για τη δυνατότητα ανάκτησης της λογιστικής αξίας.

Δεν συντρέχει περίπτωση

**(Άρθρο 29 § 12)** Για την καθαρή θέση της οντότητας:  
α) Το κεφάλαιο που έχει εγκριθεί αλλά δεν έχει καταβληθεί.  
β) Ο αριθμός και την ονομαστική αξία των τίτλων καθαρής θέσης ή, όταν δεν υπάρχει ονομαστική, η λογιστική αξία κάθε κατηγορίας τίτλων.  
γ) Ο αριθμός και η ονομαστική αξία ή, όταν δεν υπάρχει ονομαστική αξία, η λογιστική αξία των τίτλων που αντιπροσωπεύουν το κεφάλαιο και εκδόθηκαν μέσα στη περίοδο, εντός των ορίων του εγκεκριμένου κεφαλαίου.  
δ) Η ύπαρξη πιστοποιητικών συμμετοχής, μετατρέψιμων τίτλων, δικαιωμάτων αγοράς τίτλων, δικαιωμάτων προαίρεσης ή παρόμοιων τίτλων ή δικαιωμάτων, με μνεία του αριθμού τους, της αξίας τους και των δικαιωμάτων που παρέχουν.  
ε) Ανάλυση κάθε αποθεματικού με σύντομη περιγραφή του σκοπού του και της κίνησης που παρουσίασε στην περίοδο, εφόσον η εν λόγω κίνηση δεν παρέχεται αναλυτικά στον Πίνακα Μεταβολών Καθαρής Θέσης.  
στ) Ο αριθμός και η ονομαστική αξία των κατεχόμενων ιδίων τίτλων καθαρής θέσης ή, όταν δεν υπάρχει ονομαστική, η λογιστική αξία κάθε κατηγορίας τίτλων.

α) Δεν συντρέχει περίπτωση

β) Σχετική αναφορά ανωτέρω § Γ.7

γ) Δεν συντρέχει περίπτωση

δ) Δεν συντρέχει περίπτωση

ε) Σχετική αναφορά ανωτέρω § Γ.7

στ) Δεν συντρέχει περίπτωση

**(Άρθρο 29 § 13)** Συνολικό χρέος της οντότητας που καλύπτεται με εξασφαλίσεις που παρέχονται από την οντότητα, με ένδειξη της φύσης και της μορφής της εξασφάλισης.

Δεν συντρέχει περίπτωση

**(Άρθρο 29 § 14)** Υποχρεώσεις της οντότητας που καθίστανται απαιτητές μετά από πέντε έτη από την ημερομηνία του ισολογισμού.

Δεν συντρέχει περίπτωση.

**(Άρθρο 29 § 15)** Η φύση και ο επιχειρηματικός στόχος των διακανονισμών της οντότητας που δεν περιλαμβάνονται στον ισολογισμό, καθώς και τις χρηματοοικονομικές επιπτώσεις των διακανονισμών αυτών επί της οντότητας, εφόσον οι κίνδυνοι ή τα οφέλη των διακανονισμών αυτών είναι σημαντικά και εφόσον η δημοσιοποίηση των κινδύνων ή οφελών απαιτείται για τους σκοπούς της εκτίμησης της χρηματοοικονομικής θέσης της οντότητας.

Δεν συντρέχει περίπτωση .

**(Άρθρο 29 § 16)** Χρηματοοικονομικές δεσμεύσεις, εγγυήσεις ή ενδεχόμενες επιβαρύνσεις (ενδεχόμενα περιουσιακά στοιχεία ή ενδεχόμενες υποχρεώσεις) που δεν εμφανίζονται στον ισολογισμό, με ένδειξη της φύσης και της μορφής των σχετικών εξασφαλίσεων που έχουν παρασχεθεί. Κάθε δέσμευση που αφορά παροχές σε εργαζόμενους μετά την έξοδο από τη υπηρεσία ή συνδεδεμένες ή συγγενείς οντότητες, γνωστοποιείται ξεχωριστά.

Δεν έχουν παρασχεθεί κανενός είδους εγγυήσεις από την εταιρεία.

Οι δεσμεύσεις για παροχές σε εργαζομένους μετά την έξοδο από την υπηρεσία αφορούν τις προβλέψεις για αποζημίωση βάσει των προβλέψεων του νόμου 2112/20.

**(Άρθρο 29 § 17)** Το ποσό και τη φύση των επιμέρους στοιχείων των εσόδων ή των εξόδων που είναι ιδιαίτερου ύψους ή ιδιαίτερης συχνότητας ή σημασίας. Ιδιαίτερα, στην περίπτωση που από τον παρόντα νόμο προβλέπεται συμψηφισμός εσόδων και εξόδων γνωστοποιούνται τα σχετικά κονδύλια και οι αξίες αυτών προ του συμψηφισμού.

Δεν έγιναν συμψηφισμοί.

**(Άρθρο 29 § 18)** Ποσό τόκων της περιόδου με το οποίο αυξήθηκε το κόστος απόκτησης αγαθών και υπηρεσιών σύμφωνα με το άρθρο 20.

Δεν συντρέχει περίπτωση.

**(Άρθρο 29 § 19)** Η προτεινόμενη, ή κατά περίπτωση η οριστική, διάθεση των κερδών.

Δεν συντρέχει περίπτωση.

**(Άρθρο 29 § 20)** Το ποσό μερισμάτων που καταβλήθηκε στην περίοδο.

Δεν καταβλήθηκαν

**(Άρθρο 29 § 21)** Λογιστικός χειρισμός των ζημιών, όταν συντρέχει περίπτωση.

Δεν συντρέχει περίπτωση .

**(Άρθρο 29 § 22)** Σε περίπτωση αναγνώρισης αναβαλλόμενων φόρων, τα υπόλοιπα ισολογισμού στην αρχή και στο τέλος της περιόδου, καθώς και η κίνησή τους κατά τη διάρκεια της περιόδου, με αναφορά των ποσών που επηρεάζουν τα αποτελέσματα της περιόδου και την καθαρή θέση.

Δεν αναγνωρίζεται αναβαλλόμενη φορολογία

**(Άρθρο 29 § 23)** Πληροφορίες για τους απασχολούμενους στην οντότητα κατά τη διάρκεια της περιόδου:

α) Ο μέσος όρος των απασχολούμενων.

β) Ανάλυση του μέσου όρου των απασχολούμενων ανά κατηγορία.

γ) Αν δεν αναφέρονται χωριστά στην Κατάσταση Αποτελεσμάτων οι δαπάνες για παροχές σε εργαζόμενους της περιόδου, γνωστοποιούνται αναλυτικά τα συνολικά ποσά των εξής κατηγοριών αυτών των δαπανών:

γ1) Μισθοί και ημερομίσθια.

γ2) Κοινωνικές επιβαρύνσεις.

γ3) Παροχές μετά την έξοδο από την υπηρεσία.

α) Μέσος όρος απασχολούμενων: 209 άτομα

<u>Μέσος όρος προσωπικού</u>	<u>Χρήση 2016</u>	<u>Χρήση 2015</u>
Διοικητικό και εργατοτεχνικό προσωπικό	209	226
<b>Σύνολο</b>	<b>209</b>	<b>226</b>

γ) Το συνολικό κόστος μισθοδοσίας του προσωπικού αναλύεται στον παρακάτω πίνακα.

<u>Παροχές σε εργαζόμενους</u>	<u>Χρήση 2016</u>	<u>Χρήση 2015</u>
Μισθοί και ημερομίσθια	4.195.199,08	4.109.119,15
Κοινωνικές επιβαρύνσεις	1.042.327,38	1.008.177,13
Λοιπές παροχές	141.751,71	135.400,55
<b>Σύνολο</b>	<b>5.379.278,17</b>	<b>5.252.269,83</b>

**(Άρθρο 29 § 24)** Καθαρό ύψος του κύκλου εργασιών με ανάλυση κατά κατηγορίες δραστηριότητας και κατά γεωγραφικές αγορές, εφόσον οι κατηγορίες και οι αγορές αυτές διαφέρουν ουσιωδώς μεταξύ τους από άποψη οργάνωσης των πωλήσεων και παροχής των υπηρεσιών (Ο κύκλος εργασιών λαμβάνεται όπως καθορίζεται στο άρθρο 25, παρ. 6 και 7, δηλαδή το καθαρό ύψος του κύκλου εργασιών περιλαμβάνει τα ποσά των εσόδων που πραγματοποιούνται από την πώληση προϊόντων ή την παροχή υπηρεσιών, μέσα στα πλαίσια

της συνήθους δραστηριότητας της εταιρείας από τα οποία έχουν αφαιρεθεί οι εκπτώσεις πωλήσεων και οι υπέρ του Δημοσίου και τρίτων εισπραττόμενοι φόροι).

Ο κύκλος εργασιών της εταιρείας ανήλθε σε ποσό € 15.547.107,52 και αναλύεται ως ακολούθως:

	31/12/2016	31/12/2015
Πωλήσεις υδρομέτρων	17.731,82	16.784,00
Έσοδα ύδρευσης	13.184.518,14	14.325.639,93
Έσοδα αποχέτευσης	1.150.307,14	1.320.425,00
Έσοδα Βυτιοφόρου	21.851,64	32.558,37
<b>Σύνολο</b>	<b>14.374.408,74</b>	<b>15.695.407,30</b>

**(Άρθρο 29 § 25)** Προκαταβολές και πιστώσεις που χορηγήθηκαν στα μέλη διοικητικών, διαχειριστικών και εποπτικών συμβουλίων, με μνεία του επιτοκίου, των όρων χορήγησης και των ποσών που επιστράφηκαν, διαγράφηκαν ή δεν εισπράχθηκαν λόγω αποποίησης, καθώς και δεσμεύσεις που αναλήφθηκαν για λογαριασμό τους, με οποιαδήποτε εγγύηση. Τα στοιχεία αυτά γνωστοποιούνται αθροιστικά για κάθε κατηγορία των προσώπων αυτών.

Η εταιρεία δεν έχει παράσχει προκαταβολές και πιστώσεις σε μέλη του διοικητικού της Συμβουλίου.

**(Άρθρο 29 § 26)** Επωνυμία, έδρα και νομική μορφή κάθε άλλης οντότητας, στην οποία η οντότητα είναι απεριόριστα ευθυνόμενος εταίρος.

Δεν συντρέχει περίπτωση

**(Άρθρο 29 § 27)** Επωνυμία και έδρα της οντότητας η οποία καταρτίζει τις ενοποιημένες χρηματοοικονομικές καταστάσεις του τελικού συνόλου επιχειρήσεων, μέρος του οποίου αποτελεί η οντότητα ως θυγατρική, εάν συντρέχει περίπτωση.

Δεν συντρέχει περίπτωση

**(Άρθρο 29 § 28)** Επωνυμία και έδρα της οντότητας η οποία καταρτίζει τις ενοποιημένες χρηματοοικονομικές καταστάσεις μερικού συνόλου επιχειρήσεων, μέρος του οποίου αποτελεί η οντότητα ως θυγατρική, και η οποία περιλαμβάνεται επίσης στο σύνολο των επιχειρήσεων του στοιχείου της παραγράφου 27.

Δεν συντρέχει περίπτωση.

**(Άρθρο 29 § 29)** Τόπος στον οποίο κάθε ενδιαφερόμενος μπορεί να προμηθευτεί τις ενοποιημένες χρηματοοικονομικές καταστάσεις, που αναφέρονται στις παραγράφους 27 και 28, στην περίπτωση που είναι διαθέσιμες. Εάν δεν είναι διαθέσιμες οι καταστάσεις αυτές, γίνεται αναφορά του σχετικού γεγονότος.

Δεν συντρέχει περίπτωση.

**(Άρθρο 29 § 30)** Ποσά που δόθηκαν μέσα στην περίοδο για αμοιβές σε μέλη διοικητικών, διαχειριστικών και εποπτικών συμβουλίων στα πλαίσια των καθηκόντων τους, καθώς και τις δεσμεύσεις που προέκυψαν ή αναλήφθηκαν για παροχές μετά την έξοδο από την υπηρεσία σε αποχωρήσαντα μέλη των εν λόγω συμβουλίων, αθροιστικά κατά κατηγορία συμβουλίου.

Δόθηκαν οι κάτωθι αμοιβές:

Αμοιβές περιόδου	Πλαίσια καθηκόντων	Δεσμεύσεις/ παροχές μετά την έξοδο από την υπηρεσία
12.825 ευρώ	Πρόεδρος Διοικητικού Συμβουλίου	0,00 ευρώ

**(Άρθρο 29 § 31)** Συναλλαγές που πραγματοποιεί η οντότητα με τα συνδεδεμένα μέρη, περιλαμβανομένου και του ποσού αυτών των συναλλαγών, τη φύση της σχέσης του συνδεδεμένου μέρους, καθώς και άλλα πληροφοριακά στοιχεία για τις συναλλαγές, τα οποία είναι απαραίτητα για την κατανόηση της χρηματοοικονομικής θέσης της οντότητας. Ανάλογες πληροφορίες παρέχονται και για τα υπόλοιπα σχετικών απαιτήσεων και υποχρεώσεων κατά την ημερομηνία του ισολογισμού. Οι πληροφορίες για τις επιμέρους συναλλαγές και τα υπόλοιπα μπορούν να συναθροίζονται ανάλογα με τη φύση τους, εκτός εάν απαιτούνται χωριστά πληροφοριακά στοιχεία για την κατανόηση των επιπτώσεων των συναλλαγών του συνδεδεμένου μέρους στην χρηματοοικονομική θέση της οντότητας.

Δεν συντρέχει περίπτωση.

### **Μέθοδος μετάβασης στα ΕΛΠ και επιπτώσεις στα κονδύλια των καταστάσεων**

Η πλήρης αναδρομική αναπροσαρμογή των κονδυλίων του ισολογισμού της επιχείρησης κατά την ημερομηνία μετάβασης (01.01.2014) σύμφωνα με την παράγραφο 2 του άρθρου 37 του νόμου, δεν είναι εφικτή λόγω πρακτικών δυσχερειών και αυξημένου κόστους καθώς πολλά περιουσιακά στοιχεία ανάγονται σε μακρινή περίοδο στο παρελθόν και δεν είναι ευχερώς διαθέσιμες οι σχετικές πληροφορίες. Ως εκ τούτου, και σύμφωνα με την



παράγραφο 3(α1) του άρθρου 37 του νόμου, η επιχείρηση υιοθέτησε τις λογιστικές αξίες του ισολογισμού της ημερομηνίας μετάβασης ως το τεκμαρτό κόστος των σχετικών στοιχείων για τη εφαρμογή των ΕΛΠ.

Πάτρα 02/06/2017

**Ο Πρόεδρος του Δ.Σ.**

**Ο Γενικός Διευθυντής**

ΠΑΠΑΝΙΚΗΤΑΣ ΑΝΔΡΕΑΣ  
Α.Δ.Τ. ΑΙ 764738

ΚΩΝΣΤΑΝΤΙΝΟΣ ΚΑΛΟΓΕΡΟΠΟΥΛΟΣ  
Α.Δ.Τ. ΑΚ 337175

**Η Προϊσταμένη της Οικονομικής Υπηρεσίας**

ΣΤΑΘΟΠΟΥΛΟΥ ΒΑΣΙΛΙΚΗ  
Α.Δ.Τ Σ.370554 Α.Μ ΑΔΕΙΑΣ Ο.Ο.Ε 0007153 Α'ΤΑΞΗΣ

**ΣΥΓΚΕΝΤΡΩΤΙΚΟΣ ΑΠΟΛΟΓΙΣΜΟΣ ΔΕΥΑ ΠΑΤΡΑΣ (από 01/01/2016-31/12/2016)**

ΛΟΓ.	ΛΟΓΑΡΙΑΣΜΟΙ ΕΣΟΔΩΝ	ΠΡΟΥΠ/ΚΑΝ	ΒΕΒΑΙΩΘΗΚΑΝ	ΑΡΝΗΤΙΚΕΣ ΔΙΑΦΟΡΕΣ	ΘΕΤΙΚΕΣ ΔΙΑΦΟΡΕΣ
	<b>Α. ΤΑΚΤΙΚΑ ΕΣΟΔΑ</b>				
70	ΠΩΛΗΣΕΙΣ ΥΔΡΟΜΕΤΡΩΝ	20.000,00	17.731,82		2.268,18
73	ΕΣΟΔΑ ΑΠΟ ΠΑΡΟΧΗ ΥΠΗΡΕΣΙΩΝ	16.298.500,00	14.356.676,92		1.941.823,08
	<b>ΣΥΝΟΛΟ ΤΑΚΤΙΚΩΝ ΕΣΟΔΩΝ</b>	<b>16.318.500,00</b>	<b>14.374.408,74</b>		<b>1.944.091,26</b>
	<b>Β.ΛΟΙΠΑ ΕΣΟΔΑ</b>				<b>0,00</b>
74	ΕΠΙΧΟΡ/ΣΕΙΣ & ΔΙΑΦΟΡΑ ΕΣΟΔΑ	165.000,00	141.639,33		23.360,67
75	ΕΣΟΔΑ ΠΑΡΕΠΟΜΕΝΩΝ ΑΣΧΟΛΙΩΝ	12.000,00	12.745,61	745,61	
76	ΕΣΟΔΑ ΚΕΦΑΛΑΙΩΝ	250.000,00	146.819,39		103.180,61
78	ΙΔΙΟΠΑΡΑΓΩΓΗ ΒΕΛΤΙΩΣΕΙΣ ΠΑΓΙΩΝ	800.000,00	494.012,06		305.987,94
41	ΑΠΟΘΕΜΑΤΙΚΑ-ΕΠΙΧ/ΣΕΙΣ ΕΠΕΝΔΥΣΕΩΝ	8.425.529,38	5.828.733,56		2.596.795,82
82	ΕΣΟΔΑ ΠΡΟΗΓΟΥΜΕΝΩΝ ΧΡΗΣΕΩΝ	200.000,00	61,75		199.938,25
81	ΕΚΤΑΚΤΑ ΚΑΙ ΑΝΟΡΓΑΝΑ ΕΣΟΔΑ	6.070.000,00	6.441.499,66	371.499,66	
	<b>ΣΥΝΟΛΟ ΛΟΙΠΩΝ ΕΣΟΔΩΝ</b>	<b>15.922.529,38</b>	<b>13.065.511,36</b>	<b>372.245,27</b>	<b>3.229.263,29</b>
	<b>ΓΕΝΙΚΟ ΣΥΝΟΛΟ ΕΣΟΔΩΝ</b>	<b>32.241.029,38</b>	<b>27.439.920,10</b>	<b>372.245,27</b>	<b>5.173.354,55</b>

**ΑΠΟΛΟΓΙΣΜΟΣ ΕΞΟΔΩΝ 2016**

Α/Α	ΛΟΓΑΡΙΑΣΜΟΙ ΕΞΟΔΩΝ	ΠΡΟΥΠ/ΚΑΝ	ΒΕΒΑΙΩΘΗΚΑΝ	ΑΡΝΗΤΙΚΕΣ ΔΙΑΦΟΡΕΣ	ΘΕΤΙΚΕΣ ΔΙΑΦΟΡΕΣ
10	ΕΔΑΦΙΚΕΣ ΕΚΤΑΣΕΙΣ	400.000,00			400.000,00
11	ΚΤΙΡΙΑ & ΤΕΧΝΙΚΑ ΕΡΓΑ	40.000,00			40.000,00
12	ΜΗΧ/ΤΑ -ΤΕΧΝ.ΕΓΚΑΤΑΣΤΑΣΕΙΣ-ΛΟΙΠΟΣ ΜΗΧ.ΕΞΟΠΛ.	2.905.416,13	400.283,21		2.505.132,92
13	ΦΟΡΤΗΓΑ ΑΥΤΟΚΙΝΗΤΑ	90.000,00	0,00		90.000,00
14	ΕΠΙΠΛΑ ΚΑΙ ΛΟΙΠΟΣ ΕΞΟΠΛΙΣΜΟΣ	263.770,17	41.109,38		222.660,79
15	ΑΚΙΝΗΤΟΠΟΙΗΣΕΙΣ ΥΠΟ ΕΚΤΕΛΕΣΗ (ΕΡΓΑ)	4.395.046,53	1.283.848,91		3.111.197,62
16	ΑΣΩΜΑΤΕΣ ΑΚΙΝΗΤΟΠ. ΚΑΙ ΕΞΟΔΑ ΠΟΛΥΕΤΟΥΣ ΑΠΟΣΒΕΣ.	311.463,00	24.100,00		287.363,00
18	ΣΥΜΜΕΤΟΧΕΣ & ΛΟΙΠΕΣ ΜΑΚΡΟΠΡ.ΥΠΟΧΡΕΩΣΕΙΣ	19.833,55	35.362,06	15.528,51	
20-25-26	ΑΓΟΡΕΣ & ΔΙΑΦΟΡΑ ΑΠΟΘΕΜΑΤΩΝ	1.030.412,63	232.984,81		797.427,82
60	ΑΜΟΙΒΕΣ ΚΑΙ ΕΞΟΔΑ ΠΡΟΣΩΠΙΚΟΥ	7.170.000,00	5.379.278,17		1.790.721,83
61	ΑΜΟΙΒΕΣ ΚΑΙ ΕΞΟΔΑ ΤΡΙΤΩΝ	386.910,60	92.843,00		294.067,60
62	ΠΑΡΟΧΕΣ ΤΡΙΤΩΝ	7.780.587,13	5.436.512,08		2.344.075,05
63	ΦΟΡΟΙ ΚΑΙ ΤΕΛΗ	146.500,00	95.138,62		51.361,38
64	ΔΙΑΦΟΡΑ ΕΞΟΔΑ	1.039.596,04	535.782,81		503.813,23
65	ΤΟΚΟΙ ΚΑΙ ΣΥΝΑΦΗ ΕΞΟΔΑ	50.000,00	42.711,20		7.288,80
66	ΑΠΟΣΒΕΣΕΙΣ ΠΑΓΙΩΝ ΣΤΟΙΧΕΙΩΝ	5.850.000,00	6.948.420,54	1.098.420,54	
81	ΕΚΤΑΚΤΑ ΚΑΙ ΑΝΟΡΓΑΝΑ ΑΠΟΤΕΛΕΣΜΑΤΑ	176.493,60	25.033,42		151.460,18
82	ΕΞΟΔΑ ΠΡΟΗΓΟΥΜΕΝΩΝ ΧΡΗΣΕΩΝ	200.000,00	95,89		199.904,11
	<b>ΓΕΝΙΚΟ ΣΥΝΟΛΟ ΕΞΟΔΩΝ</b>	<b>32.256.029,38</b>	<b>20.573.504,10</b>	<b>1.113.949,05</b>	<b>12.796.474,33</b>

Η ΠΡΟΣΤΑΜΕΝΗ  
ΟΙΚΟΝΟΜΙΚΗΣ ΥΠΗΡΕΣΙΑΣ

ΒΑΣΙΛΙΚΗ ΣΤΑΘΟΠΟΥΛΟΥ

Ο ΓΕΝΙΚΟΣ ΔΙΕΥΘΥΝΤΗΣ  
ΤΗΣ ΔΕΥΑΠ

ΚΩΝ/ΝΟΣ ΚΑΛΟΓΕΡΟΠΟΥΛΟΣ

**ΣΥΓΚΕΝΤΡΩΤΙΚΟΣ ΑΠΟΛΟΓΙΣΜΟΣ ΔΕΥΑ ΠΑΤΡΑΣ (από 01/01/2013-31/12/2013)**

**ΑΝΑΚΕΦΑΛΑΙΩΣΗ ΕΣΟΔΩΝ 2013**

	ΛΟΓΑΡΙΑΣΜΟΣ ΕΣΟΔΩΝ	Π/Υ/2013	ΕΠΙΤΕΥΞΗ ΧΡΗΣΗΣ 2013	ΑΥΞΗΣΗ	ΜΕΙΩΣΗ
	<b>Α.) ΤΑΚΤΙΚΑ ΕΣΟΔΑ</b>				
70	ΠΩΛΗΣΕΙΣ ΥΔΡΟΜΕΤΡΩΝ	31.000,00	25.804,00		5.196,00
72	ΕΣΟΔΑ ΑΠΟ ΠΩΛΗΣΕΙΣ ΑΠΟΘΕΜΑΤΩΝ ΚΑΙ ΑΧΡΗΣΤΟΥ ΥΛΙΚΟΥ	10.000,00			10.000,00
73	ΕΣΟΔΑ ΑΠΟ ΠΑΡΟΧΗ ΥΠΗΡΕΣΙΩΝ	16.140.400,00	16.693.109,96	552.709,96	
	<b>ΣΥΝΟΛΟ ΤΑΚΤΙΚΩΝ ΕΣΟΔΩΝ</b>	<b>16.181.400,00</b>	<b>16.718.913,96</b>	<b>552.709,96</b>	<b>15.196,00</b>
	<b>Β.ΛΟΙΠΑ ΕΣΟΔΑ</b>				0,00
74	ΕΠΙΧΟΡ/ΣΕΙΣ & ΔΙΑΦ. ΕΣΟΔΑ	60.000,00	377.347,82	317.347,82	
75	ΕΣΟΔΑ ΠΑΡΕΠΟΜΕΝΩΝ ΑΣΧΟΛΙΩΝ	25.000,00	15.229,13		9.770,87
76	ΕΣΟΔΑ ΚΕΦΑΛΑΙΩΝ	50.000,00	85.399,29	35.399,29	
78	ΙΔΙΟΠΑΡΑΓΩΓΗ ΒΕΛΤΙΩΣΕΙΣ ΠΑΓΙΩΝ	1.266.000,00	723.277,90		542.722,10
41	ΑΠΟΘΕΜΑΤΙΚΑ-ΕΠΙΧ/ΣΕΙΣ ΕΠΕΝΔΥΣΕΩΝ	20.583.070,26	14.278.832,60		6.304.237,66
38	ΧΡΗΜΑΤΙΚΑ ΔΙΑΘΕΣΙΜΑ	0,00			0,00
82	ΕΣΟΔΑ ΠΡΟΗΓΟΥΜΕΝΩΝ ΧΡΗΣΕΩΝ	100.000,00	23.542,97		76.457,03
81	ΕΚΤΑΚΤΑ ΚΑΙ ΑΝΟΡΓΑΝΑ ΕΣΟΔΑ	2.597.000,00	5.438.951,06	2.841.951,06	
	<b>ΣΥΝΟΛΟ ΛΟΙΠΩΝ ΕΣΟΔΩΝ</b>	<b>24.681.070,26</b>	<b>20.942.580,77</b>	<b>3.194.698,17</b>	<b>6.933.187,66</b>
	<b>ΓΕΝΙΚΟ ΣΥΝΟΛΟ ΕΣΟΔΩΝ</b>	<b>40.862.470,26</b>	<b>37.661.494,73</b>	<b>3.747.408,13</b>	<b>6.948.383,66</b>

**ΑΝΑΚΕΦΑΛΑΙΩΣΗ ΕΞΟΔΩΝ 2013**

	ΛΟΓΑΡΙΑΣΜΟΙ ΕΞΟΔΩΝ	Π/Υ/2013	ΕΠΙΤΕΥΞΗ ΧΡΗΣΗΣ 2013	ΑΥΞΗΣΗ	ΜΕΙΩΣΗ
10	ΕΔΑΦΙΚΕΣ ΕΚΤΑΣΕΙΣ	0,00	134.147,75	134.147,75	
11	ΚΤΙΡΙΑ & ΤΕΧΝΙΚΑ ΕΡΓΑ	0	539.797,37	539.797,37	
12	ΜΗΧ/ΤΑ -ΤΕΧΝ.ΕΓΚΑΤΑΣΤΑΣΕΙΣ-ΛΟΙΠΟΣ ΜΗΧ.ΕΞΟΠΛ.	755.000,00	474.690,24		280.309,76
13	ΦΟΡΤΗΓΑ ΑΥΤΟΚΙΝΗΤΑ	100.000,00			100.000,00
14	ΕΠΙΠΛΑ ΚΑΙ ΛΟΙΠΟΣ ΕΞΟΠΛΙΣΜΟΣ	163.000,00	10.101,01		152.898,99
15	ΑΚΙΝΗΤΟΠΟΙΗΣΕΙΣ ΥΠΟ ΕΚΤΕΛΕΣΗ (ΕΡΓΑ)	18.173.052,26	12.681.132,20		5.491.920,06
16	ΑΣΩΜΑΤΕΣ ΑΚΙΝΗΤΟΠΟΙΗΣΕΙΣ ΚΑΙ ΕΞΟΔΑ	956.600,00	41.754,31		914.845,69
	ΠΟΛΥΕΤΟΥΣ ΑΠΟΣΒΕΣΕΩΣ	0,00			0,00
18	ΣΥΜΜΕΤΟΧΕΣ & ΛΟΙΠΕΣ ΜΑΚΡΟΠΡ.ΥΠΟΧΡΕΩΣΕΙΣ	5.000,00			5.000,00
5-26	ΑΓΟΡΕΣ & ΔΙΑΦΟΡΑ ΑΠΟΘΕΜΑΤΩΝ	1.273.060,00	469.794,26		803.265,74
60	ΑΜΟΙΒΕΣ ΚΑΙ ΕΞΟΔΑ ΠΡΟΣΩΠΙΚΟΥ	6.696.000,00	6.438.369,08		257.630,92
61	ΑΜΟΙΒΕΣ ΚΑΙ ΕΞΟΔΑ ΤΡΙΤΩΝ	349.000,00	128.404,90		220.595,10
62	ΠΑΡΟΧΕΣ ΤΡΙΤΩΝ	6.830.854,93	4.734.069,97		2.096.784,96
63	ΦΟΡΟΙ ΚΑΙ ΤΕΛΗ	56.000,00	21.976,46		34.023,54
64	ΔΙΑΦΟΡΑ ΕΞΟΔΑ	2.019.903,07	833.586,84		1.186.316,23
65	ΤΟΚΟΙ ΚΑΙ ΣΥΝΑΦΗ ΕΞΟΔΑ	50.000,00	29.777,17		20.222,83
66	ΑΠΟΣΒΕΣΕΙΣ ΠΑΓΙΩΝ ΣΤΟΙΧΕΙΩΝ	3.200.000,00	6.029.168,34	2.829.168,34	
83	ΠΡΟΒΛΕΨΕΙΣ ΕΚΜΕΤΑΛΛΕΥΣΕΩΣ	0,00	1.310.761,21	1.310.761,21	
81	ΕΚΤΑΚΤΑ ΚΑΙ ΑΝΟΡΓΑΝΑ ΑΠΟΤΕΛΕΣΜΑΤΑ	180.000,00	41.147,42		138.852,58
82	ΕΞΟΔΑ ΠΡΟΗΓΟΥΜΕΝΩΝ ΧΡΗΣΕΩΝ	55.000,00	81.538,25	26.538,25	
	<b>ΓΕΝΙΚΟ ΣΥΝΟΛΟ ΕΞΟΔΩΝ</b>	<b>40.862.470,26</b>	<b>34.000.216,78</b>	<b>4.840.412,92</b>	<b>11.702.666,40</b>